

# **Rapport Annuel Financier Consolidé**

**de l'Agent Administratif**

**du**

**Fonds National de Stabilisation  
Economique et Sociale du Mali**











**pour la période du 1<sup>er</sup> janvier au 31 décembre 2015**

**Multi-Partner Trust Fund Office  
Bureau de Gestion  
Programme des Nations Unies pour le développement (PNUD)  
<http://mptf.undp.org>**

31 mai 2016

# Fonds National de Stabilisation Économique et Sociale du Mali

## ENTITÉS NATIONALES PARTICIPANTES

	Ministère de l'Économie et des Finances
	Ministère de l'Éducation Nationale
	Ministère de la Santé et de l'Hygiène Publique
	Ministère du Développement Rural
	Ministère de la Sécurité
	Ministère de la Justice
	Ministère de l'Administration Territoriale
	Ministère de l'Énergie et de l'Hydraulique
	Ministère de l'Environnement et de l'Assainissement
 <small>Empowered lives. Resilient nations.</small>	Programme des Nations Unies pour le développement (PNUD)

CONTRIBUTEURS



Royaume des Pays-Bas



Espagne



Royaume du Danemark

## Définitions

**Allocation :** Montant approuvé par le Comité de pilotage du Fonds.

**Bailleurs de fonds :** Les parties qui apportent les moyens financiers pour la mise en œuvre des programmes arrêtés.

**Budget total approuvé :** Ceci représente le montant cumulé des allocations approuvées par le Comité de pilotage.

**Clôture financière:** Un appui est considéré comme étant fermé financièrement clôturé lorsque suite à la clôture opérationnelle, toutes les obligations financières ont été réglées, et qu'aucune autre charge financière ne peut être effectuée.

**Clôture opérationnelle:** Un appui est considéré comme étant opérationnellement clôturé lorsque l'ensemble des activités programmatiques pour lesquelles la ou les organisations participantes ont reçu des fonds ont été achevées.

**Contributions des bailleurs :** Les sommes versées par les bailleurs par l'entremise de l'Agent administratif.

**Coûts directs :** Les coûts qui peuvent être tracés ou identifiés comme faisant partie du coût de l'exécution du Fonds fiduciaire.

**Coûts indirects :** Un coût général qui ne peut pas être directement lié à un programme particulier ou à une activité particulière des Organisations participantes. La politique du GNUD prévoit un taux fixe de coûts indirects égal à 7% des coûts programmables.

**Date de commencement du projet :** Date de transfert du premier versement du Fonds à une entité nationale.

**Décaissement du projet :** Le montant versé à un vendeur ou d'une entité pour les biens reçus, travail accompli, et/ou les services rendus (n'inclut pas les engagements non réglés).

**Dépenses de projet :** La somme des dépenses déclarées par l'ensemble des entités nationales au titre d'un fonds, indépendamment de la méthode de comptabilité utilisée par chaque organisation participante pour l'information des donateurs.

**Dépôt de contributeur :** Dépôt en espèces reçu d'un contributeur par le Bureau des fonds multipartenaires pour le fonds, conformément à un accord administratif type signé.

**Engagement de contributeur :** Le(s) montant(s) qu'un donateur s'est engagé à verser à un fonds aux termes d'un accord administratif type signé avec le Bureau des fonds multipartenaires du PNUD (Bureau des fonds multipartenaires), en sa qualité d'Agent administratif. Un engagement peut être payé ou en attente de paiement.

**Montant net financé :** Montant transféré à une entité nationale moins tout remboursement versé au Bureau des fonds multipartenaires par une entité nationale.

**Taux d'exécution :** Le pourcentage des fonds qui ont été utilisés, calculé en comparant les dépenses déclarées par une entité nationale au « montant net financé ».

**Total du budget approuvé :** Montant approuvé par le Comité de pilotage.+

### 1 Sommaire financier

Le Fonds National de Stabilisation Economique et Sociale du Mali (Mali FNSSES) a clôturé ses activités opérationnelles en mars 2015 et clôturera ses activités financières au 31 juillet 2016. A cette fin, le Comité de Pilotage, lors d'une réunion tenue le 18 mars 2016, a approuvé un audit final couvrant les opérations réalisées pendant la durée totale du fonds Mali FNSSES. Cet audit sera effectué afin de s'assurer que les ressources transférées aux Ministères sectoriels ainsi qu'au Secrétariat technique ont été utilisées tel que convenu. Il est entendu que le Ministère de l'économie et des finances (MEFB) certifiera le rapport financier consolidé de clôture, lors de l'approbation des résultats de l'audit. C'est ce qui explique l'absence d'activités financières pour l'année 2015 dans ce présent rapport. L'évaluation des auditeurs se conclura d'ici la fin juin 2016.

Les informations financières relatives à ce fonds sont également disponibles sur le portail du Bureau des fonds multipartenaires (GATEWAY) à l'adresse suivante: <http://mptf.undp.org/factsheet/fund/3ML10>

## 1.1 Sources, utilisations et solde des fonds

Au 31 décembre 2015, trois contributeurs ont déposé **\$42,7M** et **\$17, 112** d'intérêts ont été perçus, ce qui porte le montant cumulé des fonds à **\$42.8M**. Le **Tableau 3.1** donne un aperçu financier de l'ensemble des sources des fonds, des utilisations et le solde des fonds du FNSSES jusqu'au 31 décembre 2015.

Cumulativement \$41,48M ont été transférés à neuf Ministères, dont \$38,63M ont été déclarés en dépenses, ce qui représente 93 % des fonds transférés. Les frais de l'Agent administratif ont été facturés au taux approuvé de un 1% des dépôts et s'élèvent à \$427.474.

**Tableau 1.1 : Aperçu financier au 31 décembre 2015 (en dollars américains) \***

	Annuel 2014	Annuel 2015	Total
<b>Sources des fonds</b>			
Contributions brutes	21,660,730	-	42,747,427
Revenu des intérêts et de placements perçus par le fonds	8,290	2,536	17,112
Revenu des intérêts reçus des Entités nationales	-	-	-
Remboursements versés par l'Agent administratif aux contributeurs	-	-	-
Solde des fonds transféré à un autre MDTF	-	-	-
Autres revenus	-	-	-
<b>Total : Sources des fonds</b>	<b>21,669,020</b>	<b>2,536</b>	<b>42,764,539</b>
<b>Utilisation des fonds</b>			
Transfert aux Entités nationales	21,991,342	-	41,477,683
Remboursements reçus des Entités nationales	-	-	-
<b>Montant net financé aux Entités nationales</b>	<b>21,991,342</b>	<b>-</b>	<b>41,477,683</b>
Frais de l'Agent administratif	216,607	-	427,474
Coûts directs (Comité de pilotage, Secrétariat...etc.)	374,904	-	741,491
Frais bancaires	153	21	344
Autres dépenses	-	-	-
<b>Total : Utilisation des fonds</b>	<b>22,583,007</b>	<b>21</b>	<b>42,646,991</b>
<b>Variation du solde de trésorerie auprès de l'Agent administratif</b>	<b>(913,987)</b>	<b>2,215</b>	<b>117,548</b>
Solde des fonds en début d'exercice (1 <sup>er</sup> janvier)	1,029,019	115,032	-
<b>Solde des fonds en fin d'exercice (31 décembre)</b>	<b>115,032</b>	<b>117,548</b>	<b>117,548</b>

Montant net financé aux Entités nationales	21,991,342	-	41,477,683
Dépenses des Entités Nationaux	22,711,473	-	38,631,362
<b>Solde des fonds auprès des Entités nationales</b>			<b>2,846,320</b>

\*Le total et les sous-totaux peuvent être différents de la somme des données en raison des arrondissements. Cela s'applique à l'ensemble des chiffres du présent rapport.

## 1.2 Les contributions des bailleurs de fonds

Le FNSSES est financé par trois bailleurs de fonds qui ont signé l'Arrangement administratif standard (SAA), à savoir le Danemark, l'Espagne et les Pays-Bas. En 2014, le Fonds a reçu **\$21,66M** en contributions. Le **Tableau 3.2** fournit des informations sur les contributions versées par l'ensemble des contributeurs au fonds au 31 décembre 2015.

Au total, la plus grande contribution au FNSSES a été faite par les Pays Bas (**\$32,25M**), suivie de l'Espagne (**\$6,85M**) et du Danemark (**\$3,64M**).

**Tableau 1.2 : Contributions des bailleurs de fonds (en dollars américains)**

Bailleurs de fonds	Annuel 2014	Annuel 2015	Cumulatif
Royaume du Danemark	-	-	3,644,647
Royaume d'Espagne	6,853,500	-	6,853,500
Royaume des Pays Bas	14,807,230	-	32,249,280
<b>Grand Total</b>	<b>21,660,730</b>	<b>-</b>	<b>42,747,427</b>

## 1.3 Transferts de fonds

Les financements canalisés à travers le FNSSES ont été effectués dans le cadre des secteurs prioritaires d'intervention suivants : Éducation, Agriculture, Santé, et Réhabilitation des infrastructures du Nord. Le **Tableau 3.3.1** fournit des informations sur le montant net financé par secteur prioritaire d'intervention et Ministère.

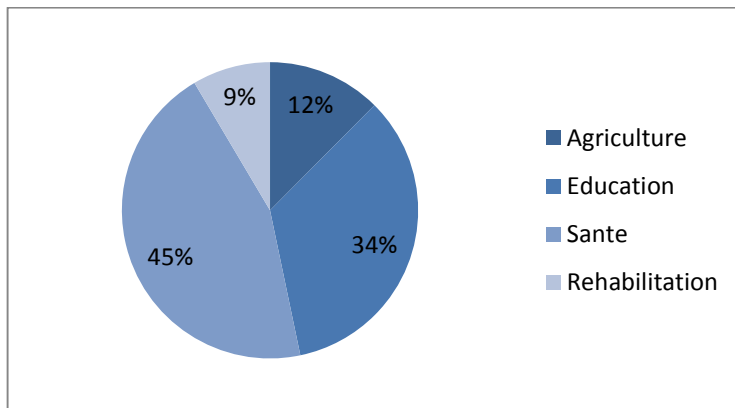
**Tableau 1.3 : Montant net financé par Secteur et Ministère (en dollars américains)**

Secteur prioritaire d'intervention		Montant net financé en 2014	Montant net financé en 2015	Cumulatif
*No. d'appui	Ministère			
<b>Agriculture</b>				
86423	Ministère du Développement Rural	-	-	2.546.478
90968	Ministère du Développement Rural	2.617.195	-	2.617.195
<b>Sous-total Agriculture</b>		<b>2.617.195</b>	<b>-</b>	<b>5.163.673</b>
<b>Éducation</b>				
86400	Ministère de l'Éducation Nationale	-	-	9.549.293
90133	Ministère de l'Éducation Nationale	4.663.652	-	4.663.652
<b>Sous-total Education</b>		<b>4.663.652</b>	<b>-</b>	<b>14.212.945</b>

<b>Santé</b>				
88364	Ministère de la Santé et de l'Hygiène	-	-	3.855.262
90134	Ministère de la Santé et de l'Hygiène	14.710.495	-	14.710.495
<b>Sous-total Santé</b>		<b>14.710.495</b>	<b>-</b>	<b>18.565.757</b>
<b>Réhabilitation</b>				
88480	Ministère de la Sécurité	-	-	1.034.539
88481	Ministère du Développement Rural	-	-	775.617
88482	Ministère de la Justice	-	-	896.736
88494	Ministère de l'Administration Territoriale	-	-	342.336
88496	Ministère de l'Environnement et de l'Assainissement	-	-	205.800
88502	Ministère de l'Énergie et de l'Hydraulique	-	-	280.280
<b>Sous-total Rehabilitation</b>		<b>-</b>	<b>-</b>	<b>3.535.308</b>
<b>Grand Total</b>		<b>21.991.342</b>	<b>-</b>	<b>41.477.683</b>

\*Le numéro d'appui correspond au numéro de projet dans le GATEWAY

**Figure 1 : Montant net total financé par secteur au 31 décembre 2015 (en pourcentage)**



La **Figure 1** ci-haut démontre que la santé est le secteur avec le plus haut montant net financé au 31 décembre 2015, avec 45 % des transferts.

#### **1.4 Dépenses totales et taux d'exécution**

Le MEFB communiquera à l'Agent Administratif les dépenses finales au titre de l'année 2015 lors de l'approbation du rapport de l'audit du Mali FNSSES. Le Bureau des fonds multipartenaires (Bureau MPTF) consolidera les données financières certifiées par le MEFB dans un rapport d'avancement de clôture qui sera transmis d'ici le 31 juillet 2016.

## Dépenses par secteur et appui

Comme l'indique le **Tableau 1.4** ci-dessous, le montant net total des transferts s'élève à \$41,48M au 31 décembre 2015 et le montant des dépenses déclarées par les Ministères en 2014 s'élève à \$38,63M. Ceci correspond à un taux global d'exécution des dépenses du fonds de 93.14 %.

**Tableau 1.4 : Montant net financé, dépenses déclarées et taux d'exécution financier par secteur et Ministère, au 31 décembre 2015 (en dollars américains)**

Secteur prioritaire d'intervention		Transferts 2014	Transferts 2015	Montant total net finance (cumulatif)	Dépenses totales (cumulatif)	Taux d'exécution (%)
*No. d'appui	Ministères					
<b>Agriculture</b>						
86423	Ministère du Développement Rural	-	-	2.546.478	2.546.478	100
90968	Ministère du Développement Rural	2.617.195	-	2.617.195	2.555.806	97.65
<b>Sous-total Agriculture</b>		<b>2.617.195</b>	<b>-</b>	<b>5.163.673</b>	<b>5.102.284</b>	
<b>Éducation</b>						
86400	Ministère de l'Éducation Nationale	-	-	9.549.293	9.549.293	100
90133	Ministère de l'Éducation Nationale	4.663.652	-	4.663.652	4.148.811	88.96
<b>Sous-total Education</b>		<b>4.663.652</b>	<b>-</b>	<b>14.212.945</b>	<b>13.698.104</b>	
<b>Santé</b>						
88364	Ministère de la Santé et de l'Hygiène	-	-	3.855.262	3.855.262	100
90134	Ministère de la Santé et de l'Hygiène	14.710.495	-	14.710.495	14.412.742	97.98
<b>Sous-total Santé</b>		<b>14.710.495</b>	<b>-</b>	<b>18.565.757</b>	<b>18.268.004</b>	
<b>Réhabilitation</b>						
88480	Ministère de la Sécurité	-	-	1.034.539	0	0
88481	Ministère du Développement Rural	-	-	775.617	775.617	100
88482	Ministère de la Justice	-	-	896.736	496.291	55.34
88494	Ministère de l'Administration Territoriale	-	-	342.336	167.344	48.88
88496	Ministère de l'Environnement et de l'Assainissement	-	-	205.800	123.718	60.12
88502	Ministère de l'Énergie et de l'Hydraulique	-	-	280.280	0	0
<b>Sous-total Rehabilitation</b>		<b>-</b>	<b>-</b>	<b>3.535.308</b>	<b>1.562.970</b>	
<b>Grand Total</b>		<b>21.991.342</b>	<b>-</b>	<b>41.477.683</b>	<b>38.631.362</b>	<b>93.14</b>



Les ministères ayant procédé à des dépenses en 2014 sont le Ministère de la Santé et de l'Hygiène Publique, le Ministère de l'Éducation nationale, le Ministère du Développement Rural, le Ministère de la Justice, le Ministère de l'Administration Territoriale ainsi que le Ministère de l'Environnement et de l'Assainissement.

Le Bureau MPTF consolidera les données financières certifiées par le MEFB pour l'année 2015, dans un rapport d'avancement consolidé de clôture qui sera transmis d'ici le 31 juillet 2016.

### Dépenses par catégories

Les dépenses du Fonds se font en fonction des catégories en vigueur au Mali suivant la nomenclature de la Loi des finances et du budget national. Les données ci-dessous ont été consolidées sur la base des rapports des ministères sectoriels fournis au Secrétariat technique en 2014 \*.

**Tableau 1.5 : Dépenses par catégorie au 31 décembre 2015 (en dollars américains)**

Catégories	Dépenses Année 2014	Dépenses Année 2015	Dépenses Totales (cumulatif)	Taux d'exécution (%)
[3-621-18] Alimentation des cantines scolaires	1.539.397	-	4.972.123	12.87
[3 621 30]Matériel didactique	-	-	120.346	0.31
[3 621 31] Appui en matériels à l'enseignement fondamental.	1.171.356	-	3.725.648	9.64
[3-621-35]Appui en matériels à l'enseignement fondamental (ADARS)	888.944	-	3.584.877	9.28
[2 617 18] Formation continue des enseignants	549.114	-	549.114	1.42
[5-234-10] Dépenses en investissement	452.949	-	1.918.071	4.97
[4-632-17] Subvention intrants	2.502.129	-	5.017.463	12.99
Evaluation	84.821	-	84.821	0.22
[2-619-96] Personnel Santé Collectivité	2.675.573	-	2.888.793	7.48
[3-629-20] Achat de médicaments	3.715.687	-	4.077.612	10.56
[3-629-21] Achat de vaccins	4.870.811	-	6.848.411	17.73
[3- 629- 76] Autres dépenses de matériel.	-	-	299.506	0.78
[4- 631-21] Subvention aux organismes publics (Programme Palu)	-	-	12.673	0.03
[3-669-40] Épidémies et Catastrophes	638.213	-	875.260	2.27
[4- 631-23] Subvention aux organismes publics (Lutte contre les maladies)	606.205	-	640.372	1.66
[3-628-10] Indemnité de déplacement	249.586	-	249.586	0.65

[2-617-10] Dépenses de formation	880.582	-	880.582	2.28
[3-621-23] Fourniture technique (Pétrole PEV)	342.096	-	342.096	0.89
[4- 649-15] Lutte conte Palu, malnutrition, promotion de l'hygiène	433.989	-	433.989	1.12
[5-231-10] Travaux et constructions	894.191	-	894.191	2.31
[5-629-11] Dépenses liées à l'Investissement	215.831	-	215.831	0.56
<b>Total</b>	<b>22.711.474</b>	<b>-</b>	<b>38.631.363</b>	<b>100%</b>

\* L'équivalent des dépenses en Francs CFA est disponible auprès du Secrétariat Technique.

## 2 Transparence et responsabilité

La transparence dans la gestion du Fonds incombe en premier lieu au Comité de Pilotage dans lequel siège l'ensemble des parties prenantes. Le MEFB, en tant que Président de ce Comité et entité nationale de coordination, s'assure que l'ensemble des informations est communiquée de manière régulière. Le Comité a l'autorité de demander aux Ministères sectoriels tout complément d'information et de décider de toute modification du cadre programmatique lorsque cela s'avère nécessaire. Le Comité de Pilotage a également commandité le recrutement de tierces parties pour les activités de suivi et évaluation et l'audit externe des comptes. Ce contrôle indépendant permet d'améliorer la transparence dans la mise en œuvre des activités. Les services financiers des Ministères informent également de façon régulière le Secrétariat Technique sur les processus de passation des marchés en cours. Ce dernier s'il le juge nécessaire peut s'adjoindre des experts des PTFs pour avis.

Le Bureau MPTF fournit des informations sur le GATEWAY (<http://mptf.undp.org>) – une plateforme de partage des connaissances offrant en temps réel les données : information financière du système de comptabilité MPTF des contributions des bailleurs, budgets des programmes et transferts aux Organisations participantes. Tous les rapports narratifs sont publiés sur le site MPTF GATEWAY, avec des outils et des tableaux d'affichage des données financières et programmatiques. Il est conçu pour fournir de façon transparente et responsable des services de gestion de fonds pour renforcer la cohérence, l'efficacité et l'efficience. Les données concernant le FNSES sont accessibles sur une page dédiée du Gateway, <http://mptf.undp.org/factsheet/fund/3ML10>, avec une mise à jour régulière des informations.

## Annexe

Le **Tableau 2.1** ci-dessous n'est pas un tableau financier standard fourni par l'Agent administratif. Les données proviennent des rapports financiers de chaque secteur et ministère soumis au Secrétariat technique. Les valeurs en FCA sont également disponibles auprès de ce dernier.

**Table 2.1: Dépenses par activité du 1<sup>er</sup> janvier au 31 décembre 2015 (en dollars américains)**

Secteur Prioritaire d'intervention No. de Projet – Ministère Activité	Catégories budgétaires	Montant net finance (cumulatif)	Dépenses du 1 <sup>er</sup> janvier au 31 décembre 2015
<b>Education</b>			
<b>Projet 00090133 – Ministère de l'Éducation Nationale</b>			
Activités prioritaires 1.1 : Assurer la formation continue des enseignants des CAP de Bamako (Rives Gauche et Droite)	[2 617 18] Formation continue des enseignants	53,476.00	-
Activités prioritaires 1.2 : Assurer la formation continue des enseignants des CAP de Kayes/Kita/Nioro	[2 617 18] Formation continue des enseignants	176,762.00	-
Activités prioritaires 1.3 : Assurer la formation continue des enseignants des CAP de Koulikoro/Kati	[2 617 18] Formation continue des enseignants	188,133.00	-
Activités prioritaires 1.4 : Assurer la formation continue des enseignants des CAP de Sikasso/Koutialia/Bougouni	[2 617 18] Formation continue des enseignants	0.00	-
Activités prioritaires 1.5 : Assurer la formation continue des enseignants des CAP de Segou/San	[2 617 18] Formation continue des enseignants	117,423.00	-
Activités prioritaires 1.6 : Assurer la formation continue des enseignants des CAP de Mopti/Douentza	[2 617 18] Formation continue des enseignants	102,116.00	-
Activités prioritaires 1.7 : Assurer la formation continue des enseignants des CAP de Gao	[2 617 18] Formation continue des enseignants	43,088.00	-
Activités prioritaires 2.1 : Prise en charge des dépenses relatives à l'alimentation scolaire de la Commune Urbaine de Douentza	[3-621-18] Alimentation des cantines scolaires	6,828.00	-
Activités prioritaires 2.2 : Prise en charge des dépenses relatives à l'alimentation scolaire dans la Région de Tombouctou	[3-621-18] Alimentation des cantines scolaires	804,071.00	-

Activités prioritaires 2.3 : Prise en charge des dépenses relatives à l'alimentation scolaire dans la Région de Gao	[3-621-18] Alimentation des cantines scolaires	682,845.00	-
Activités prioritaires 2.4 : Prise en charge des dépenses relatives à l'alimentation scolaire dans la Région de Kidal	[3-621-18] Alimentation des cantines scolaires	45,665.00	-
Activités prioritaires 3.1: Acquérir des tables bancs pour les écoles Fondamentales de l'Académie d'Enseignement de Ségou	[3-621-31] Appui en matériels à l'enseignement fondamental	253,822.00	-
Activités prioritaires 3.2 : Acquérir des tables bancs pour les écoles Fondamentales de l'Académie d'Enseignement de Mopti	[3-621-31] Appui en matériels à l'enseignement fondamental	217,727.00	-
Activités prioritaires 3.3 : Acquérir des tables bancs pour les écoles Fondamentales de l'Académie d'Enseignement de Douentza	[3-621-31] Appui en matériels à l'enseignement fondamental	163,006.00	-
Activités prioritaires 3.4 : Acquérir des tables bancs pour les écoles Fondamentales de l'Académie d'Enseignement de Tombouctou	[3-621-31] Appui en matériels à l'enseignement fondamental	335,322.00	-
Activités prioritaires 3.5 : Acquérir des tables bancs pour les écoles Fondamentales de l'Académie d'Enseignement de Gao	[3-621-31] Appui en matériels à l'enseignement fondamental	294,270.00	-
Activités prioritaires 3.6 : Acquérir des tables bancs pour les écoles Fondamentales de l'Académie d'Enseignement de Kigal	[3-621-31] Appui en matériels à l'enseignement fondamental	0.00	-
Activités prioritaires 4.1 : Prendre en charge des dépenses relatives à l'appui direct à l'amélioration des rendements scolaires (ADARS) de certaines écoles dans la Région de Ségou	[3-621-31] Appui en matériels à l'enseignement fondamental	290,148.00	-
Activités prioritaires 4.2 : Prendre en charge des dépenses relatives à l'appui direct a l'amélioration des rendements scolaires (ADARS) de certaines écoles dans la Région de Mopti	[3-621-35] Appui en matériels à l'enseignement fondamental - ADARS	497,691.00	-
Activités prioritaires 4.3 : Prendre en charge des dépenses relatives à l'appui direct à l'amélioration des rendements scolaires (ADARS) de certaines écoles dans la Région de Tombouctou	[3-621-35] Appui en matériels à l'enseignement fondamental - ADARS	212,403.00	-

Activités prioritaires 4.4 : Prendre en charge des dépenses relatives à l'appui direct a l'amélioration des rendements scolaires (ADARS) de certaines écoles dans la Région de Gao	[3-621-35] Appui en matériels à l'enseignement fondamental - ADARS	156,351.00	-
Activités prioritaires 4.5 : Prendre en charge des dépenses relatives à l'appui direct à l'amélioration des rendements scolaires (ADARS) de certaines écoles dans la Région de Kidal	[3-621-35] Appui en matériels à l'enseignement fondamental - ADARS	22,505.00	-
<b>Sous-Total</b>		<b>4,663,652.00</b>	<b>-</b>
<b>Agriculture</b>			
<b>Projet 00086423 – Ministère du Développement Rural</b>			
Activité prioritaire 1.1 Distribution de 405,49 tonnes de semences de riz	4-632-17 (Subvention intrants)	595,718	-
Activité prioritaire 1.2 Distribution de 773,8 tonnes de DAP (engrais)	4-632-17 (Subvention intrants)	677,537	-
Activité prioritaire 1.3 Distribution de 1 547,6 tonnes d'urée	4-632-17 (Subvention intrants)	1,273,223	-
<b>Sous-Total</b>		<b>2,546,478</b>	<b>-</b>
<b>Agriculture</b>			
<b>Projet 00090968 – Ministère du Développement Rural</b>			
Activité prioritaire 1.1: 430 tonnes de semences de riz sont distribuées	4-632-17 (Subvention intrants)	636,963	-
Activité prioritaire 1.2: 800 tonnes de DAP (engrais) sont distribuées	4-632-17 (Subvention intrants)	669,146	-
Activité prioritaire 1.3: 1 560 tonnes d'urée sont distribuées	4-632-17 (Subvention intrants)	1,226,266	-
Activité 2.1: Assurer le suivi-évaluation des opérations d'achat et de distribution des semences et engrais	Evaluation	84,820	-
<b>Sous-Total</b>		<b>2,617,195</b>	<b>-</b>
<b>Santé</b>			
<b>Projet 00090134 – Ministère de la Santé et de l'Hygiène Publique</b>			
Activité prioritaire 1.1: Renforcer les activités de lutte contre la maladie (achat de réactifs et consommables médicaux des programmes...)	[4- 631-23] Subvention aux organismes publics (Lutte contre les maladies)	781,657	-
Activité prioritaire 1.2 : Prendre en charge les indemnités de déplacement lors des réunions statutaires et missions	[3-628-10] Indemnité de déplacement	234,746	-

Activité prioritaire 2.1: Approvisionner en pétrole les structures sanitaires des régions de Ségou, Mopti, Tombouctou et Gao	[3-621-23] Fourniture technique (Pétrole PEV)	331,556	-
Activité prioritaire 2.2: Prendre en charge les salaires du personnel fonctionnaire de la Santé recruté pour les collectivités	[2-619-95] Personnel Sante (collectivités)	2,493,634	-
Activité prioritaire 2.3: Acheter des médicaments et fluides médicaux a toutes les structures sanitaires du Mali via la DNS	[3- 629- 20] Achat de médicaments	3,794,510	-
Activité prioritaire 2.4: Assurer la prise en charge de lutte contre la maladie, la malnutrition et la promotion de l'hygiène	[4- 649-15] Lutte conte Palu, malnutrition, promotion de l'hygiène	425,132	-
Activité prioritaire 1 (2e tranche): Renforcer les capacités du personnel de la sante en terme de formation	[2-617-10] Dépenses de formation	828,000	-
Activité prioritaire 2 (2e tranche): Assurer la prise en charge de lutte contre la maladie, la malnutrition et la promotion de l'hygiène	[3-629-21] Achat de vaccins	5,221,260	-
Activité prioritaire 3 (2e tranche): Assurer la prévention d'épidémies et catastrophes sur toute l'étendue du territoire national	[3-669-40] Epidémies et Catastrophes	600,000	-
<b>Sous-Total</b>		<b>14,710,495</b>	<b>-</b>
<b>Réhabilitation</b>			
<b>Projet 00088480 – Ministère de la Sécurité</b>			
1. Restauration de l'infrastructure des Directions régionales de la Protection Civile de Tombouctou et Gao	[5-231-10] Travaux et constructions	110,000	-
2. Dotation des locaux de la Protection Civile Tombouctou et Gao en mobiliers et matériels informatiques	[5-231-10] Travaux et constructions	110,000	-
3. Dotation des directions régionales de Tombouctou et Gao en matériels de travail (matériels de secours, appareils médicaux)	[5-231-10] Travaux et constructions	98,635	-
4. Construction du peloton de la Garde Nationale à Youwarou ;	[5-231-10] Travaux et constructions	120,000	-
5. Construction du peloton de la Garde Nationale à Tenenkou	[5-231-10] Travaux et constructions	118,635	-

6. Construction de brigade territoriale de Gendarmerie à Youwarou ;	[5-231-10] Travaux et constructions	139,269	-
7. Réhabilitation des bâtiments en bail de l'antenne OCS à Tombouctou, Gao et Kidal	[5-231-10] Travaux et constructions	42,000	-
8. Construction Bureaux de l'antenne de Tombouctou, Gao et Kidal	[5-231-10] Travaux et constructions	132,000	-
9. Achat équipements (Groupe électrogène, Mobiliers de bureau et matériels informatiques) pour Tombouctou, Gao et Kidal	[5-231-10] Travaux et constructions	164,000	-
<b>Sous-total</b>		<b>1,034,539</b>	<b>-</b>
<b>Projet 00088481 – Ministère du Développement Rural</b>			
1. Construction des Bureaux pour le Service local du Génie Rural de Youwarou.	[5-234-10] Dépenses en Investissement	107,222	-
2. Construction des Bureaux pour le Service local de la Pêche de Youwarou.	[5-231-10] Travaux et constructions	106,838	-
3. Construction des Bureaux pour le Secteur de l'Agriculture de Youwarou.	[5-629-11] Dépenses liées à l'Investissement	108,993	-
4. Construction des Bureaux pour le Service local de la Production Industrielle animale de Youwarou.	[5-629-11] Dépenses liées à l'Investissement	106,838	-
5. Réhabilitation des Bureaux et Logements de la Direction régionale du Génie Rural de Tombouctou	[5-234-10] Dépenses en Investissement	115,171	-
6. Réhabilitation des Bureaux et Logements de la Direction régionale de la Pêche de Tombouctou	[5-234-10] Dépenses en Investissement	115,171	-
7. Réhabilitation des Bureaux et Logements de la Direction régionale de l'Agriculture de Tombouctou	[5-234-10] Dépenses en Investissement	115,384	-
<b>Sous-Total</b>		<b>775,617</b>	<b>-</b>
<b>Projet 00088482 – Ministère de la Justice</b>			
1. Réhabilitation du logement du juge de Douentza	[5-231-10] Travaux et constructions	21,368	-
2. Réhabilitation du tribunal de Douentza	[5-231-10] Travaux et constructions	32,051	-
3. Réhabilitation de la Maison d'arrêt de Douentza	[5-231-10] Travaux et constructions	12,821	-
4. Réhabilitation du Tribunal et du logement du Juge de Tenenkou	[5-231-10] Travaux et constructions	60,198	-



5. Réhabilitation de la Maison d'arrêt de Tenenkou	[5-231-10] Travaux et constructions	12,821	-
6. Réhabilitation de la Maison d'arrêt de Gao	[5-231-10] Travaux et constructions	42,735	-
7. Réhabilitation de la Maison d'arrêt de Douentza	[5-231-10] Travaux et constructions	42,735	-
8. Travaux d'urgence pour la mise en état du tribunal de Tombouctou.	[5-231-10] Travaux et constructions	42,735	-
9. Etude de faisabilité et suivi des travaux de réhabilitation de la maison d'arrêt, du tribunal et du logement du juge de Youwarou	[5-231-10] Travaux et constructions	12,821	-
10. Etude de faisabilité et suivi des travaux de réhabilitation de la maison d'arrêt, du tribunal, du logement du juge et des travaux de construction de la Direction régionale de l'administration pénitentiaire et de l'éducation surveillée de Tombouctou .	[5-231-10] Travaux et constructions	29,915	-
11. Etude de faisabilité et suivi des travaux de réhabilitation de la maison d'arrêt, du tribunal, du logement du juge et des travaux de construction de la Direction régionale de l'administration pénitentiaire et de l'éducation surveillée de Gao.	[5-231-10] Travaux et constructions	29,915	-
12. Réhabilitation du tribunal de Niafunké	[5-231-10] Travaux et constructions	76,923	-
13. Réhabilitation du tribunal de Goundam	[5-231-10] Travaux et constructions	76,923	-
14. Réhabilitation du tribunal de Diré	[5-231-10] Travaux et constructions	76,923	-
15. Réhabilitation du tribunal de Ménaka	[5-231-10] Travaux et constructions	76,923	-
16. Réhabilitation du tribunal de Gourma Rharous	[5-231-10] Travaux et constructions	76,923	-
17. Réhabilitation du tribunal de Ansongo	[5-231-10] Travaux et constructions	76,923	-
18. Réhabilitation du tribunal de Bourem	[5-231-10] Travaux et constructions	18,162	-
19. Réhabilitation de la Maison d'arrêt de Dire	[5-231-10] Travaux et constructions	76,921	-
<b>Sous-total</b>		<b>896,736</b>	<b>-</b>
<b>Projet 00088494 – Ministère de l'Administration Territoriale</b>			
1. Réhabilitation de la Sous-préfecture de Nampala	[5-231-10] Travaux et constructions	78,419	-
2. Réhabilitation de la résidence du Sous-préfet de Nampala	[5-231-10] Travaux et constructions	66,239	-
3. Réhabilitation de la Salle de réunion de Diabaly	[5-231-10] Travaux et constructions	40,530	-

4. La construction de la Banque de céréales de Diabaly	[5-231-10] Travaux et constructions	86,538	
5. La réhabilitation de la Mairie de Diabaly	[5-231-10] Travaux et constructions	70,610	
<b>Sous-Total</b>		<b>342,336</b>	-
<b>Projet 00088496 – Ministère de l'Environnement et de l'Assainissement</b>			
1. Construction des Bureaux pour le Service local de l'Assainissement et Nuisances Youwarou.	[5-231-10] Travaux et constructions	82,082	-
2. Réhabilitation des Bureaux du Cantonement Forestier de Youwarou	[5-231-10] Travaux et constructions	32,051	-
3. Réhabilitation des Bureaux et Logements de la Direction régionale des Eaux et Forêts de Tombouctou	[5-231-10] Travaux et constructions	91,667	-
<b>Sous-Total</b>		<b>205,800</b>	-
<b>Projet 00088502 – Ministère de l'Energie et de l'Hydraulique</b>			
1. Construction des Bureaux pour le Service local de l'Hydraulique de Youwarou.	[5-231-10] Travaux et constructions	80,000	-
2. Installation d'un Système hydraulique villageois améliorer à Dioura cercle de Youwarou	[5-231-10] Travaux et constructions	20,000	-
3. Réhabilitation d'un AEP (Achat de groupe électrogène mise en état d'un système solaire) de Youwarou	[5-231-10] Travaux et constructions	26,000	-
4. Réalisation de puits modernes et de forages équipés dans les Communes de Borondougou, Konna, Ouroube Doude et Korombana.	[5-231-10] Travaux et constructions	154,280	-
<b>Sous-total</b>		<b>280,280</b>	-