

ANNUAL JOINT PROGRAMME PROGRESS REPORT

REPORT COVER PAGE

Date of Submission:**Submitted by:**

Name, Title, Organization

Contact information

Comisión Coordinadora del Programa Conjunto de
Gobernabilidad Económica

Personas de contacto:

- Leonel Luna

Coordinador del Programa

leonelluna1@yahoo.es

00505 88288397

- Michele Messina

Jefe Agua, Saneamiento e Higiene y Desarrollo
Local

UNICEF (agencia líder)

mmessina@unicef.org

00505 22680687 ext 321

- Silvia Malespín

Coordinadora de la Secretaria de Salud, GRAAN

rebecamal8@yahoo.es

00505 88327619

- Tatiana Guerrero

Coordinadora de la Secretaria de Salud, GRAAS

tatianguerrero@yahoo.es

00505 86925605

Country and Thematic Window:

Nicaragua, Ventana de Gobernabilidad
Económica Democrática

OPAS No. MDGF- 1832-

MDTF Atlas Award No: 67192

MDTF Atlas Project No: 55192

(please see MDTF web-site for new assigned
numbers)

Title: "Gobernabilidad Económica del Sector Agua
Potable y Saneamiento de la RAAN y la RAAS,
Nicaragua

Report Number: 1

Reporting Period: 12 March 2009 - 31
March 2010

Programme Duration: 3 años (12 de marzo
2009-11 de marzo 2011)

Participating UN Organizations

UNICEF, UNDP, OIT, OPS, UNCDF, UNODC, UNESCO

Implementing Partners

- Gobierno y Consejo Regional de la RAAN y de la RAAS
- Gobiernos Municipales de Bonanza, Waspam, Rosita y Prinzapolka en la RAAN y Tortuguero, La Cruz de Río Grande, Desembocadura de Río Grande y Laguna de Perlas en la RAAS
- Universidad regional BICU
- Universidad regional URACCAN
- Nuevo FISE
- Ministerio de Salud (SILAIS RAAN y SILAIS RAAS)
- CONAPAS
- INATEC

Apoyan la coordinación y ejecución:

- Secretaría de Desarrollo de la Costa Caribe (SDCC)
- Ministerio de Relaciones Exteriores (MINREX)

Abbreviations and Acronyms:**Programme Budget:**

UNICEF:

- Programa: 1,287,232
- Coordinación: 428,642

UNDP:

- Programa: 3,667,960
- Coordinación: 251,866

UNESCO: 326,885

UNCDF: 519,699

UNODC: 146,804

OIT: 658,050

OPS: 406,600

Total 7,693,737

I. PURPOSE

1.1 Provide the main outputs and outcomes of the program

RESULTADO 1:

Los sectores más pobres de la población (priorizando pueblos indígenas y comunidades afrodescendientes) de la RAAN y RAAS empoderados, participan de forma informada en procesos de toma de decisión y control de la inversión en el sector Agua y Saneamiento Ambiental.

- 1.1 En 8 municipios las comunidades, indígenas y no indígenas, están organizadas en redes, integran el tema agua, saneamiento e higiene en sus planes comunales y participan en los procesos de decisión a nivel municipal, regional y en actividades de monitoreo.
- 1.2 Las comunidades de 8 municipios manejan información relevante sobre agua, saneamiento y salud generada por la implementación del SINAS (Sistema Nacional de Agua y Saneamiento) y de los sistemas de información en salud a nivel municipal a través de Centros Multimedia Comunitarios y campañas de comunicación.
- 1.3 En 8 municipios los líderes de las organizaciones indígenas y no indígenas capacitados participan en el diseño de materiales y desarrollan campañas de información y sensibilización sobre agua, saneamiento e higiene en sus comunidades.

RESULTADO 2:

Gestión regional, municipal y comunal del sector agua y saneamiento, incluyendo sistemas de información y/o estadísticas, más eficiente, equitativa, culturalmente apropiada, beneficia a la población más pobre y excluida, priorizando pueblos indígenas y comunidades afrodescendientes.

- 2.1 Las dos Regiones y 8 municipios han fortalecido el dialogo y la articulación entre autoridades nacionales, locales y redes comunitarias, tienen planes estratégicos y programas de inversión en el sector agua, saneamiento e higiene, desarrollados en forma participativa y articulados entre ellos.
- 2.2 En 8 Municipios se cuenta con el Sistema Nacional de Agua y Saneamiento, (SINAS) funcionando y generando información relevante para los usuarios.
- 2.3 En 8 municipios seleccionados se cuenta con ciclo de proyecto, procesos, instrumentos educativos y de capacitación habilitados, y las tecnologías constructivas implementadas han sido adecuadas socio culturalmente.
- 2.4 8 gobiernos municipales y los dos gobiernos regionales han mejorado su capacidad de gestionar proyectos de agua, saneamiento ambiental e higiene con el Fondo Regional, el FISE y donantes, y de manejar el sector de forma eficiente y transparente.
- 2.5 En los 8 municipios de influencia del programa cuentan con proveedores acreditados por el FISE e INATEC para la construcción y mantenimiento de infraestructura, personal comunitario capacitado y productores de insumos que faciliten el acceso sostenible de las comunidades y familias pobres al agua y saneamiento (OIT, UNICEF).
- 2.6 70% de los comités de agua potable y saneamiento comunitarios (CAPS) de los 8 municipios priorizados están operando, administrando y dando mantenimiento a las obras físicas construidas con la participación de mujeres

RESULTADO 3:

Mejorado el acceso y la calidad del servicio de agua potable y saneamiento ambiental a través de la creación e implementación del Fondo Semilla.

- 3.1 Fondos semilla regionales de agua y saneamiento funcionando en la RAAN y RAAS.
- 3.2 Autoridades y pobladores de 3 localidades urbanas (Bilwi, Bonanza y Bluefields) mejoran condiciones ambientales e higiénicas mediante manejo adecuado de desechos sólidos, que representan un factor de contaminación de las actuales fuentes de agua, beneficiando indirectamente a 60,000 personas.
- 3.3 8 municipios mejoran condiciones de agua y saneamiento rural, a través de gestión de proyectos e inversiones en obras físicas, beneficiando directamente a 30,000 personas.

RESULTADO 4:

Marco institucional, legal y regulatorio más adecuado, en el marco de políticas nacionales de descentralización y regionalización, facilita el derecho al acceso eficiente y equitativo a los servicios de agua y saneamiento en la RAAN y la RAAS.

- 4.1 Ley de General de Aguas Nacionales implementada en la RAAN y RAAS promueve una gestión eficiente del sector de agua y saneamiento.
- 4.2 Se contribuye a mejorar los procesos de regionalización de la gestión pública y la descentralización

municipal de las inversiones en agua y saneamiento, acorde a las políticas públicas establecidas.

4.3 Gobiernos regionales, municipales y territoriales participan activamente en la Mesa de Agua y Saneamiento en el marco del Enfoque Sectorial Ampliado (SWAp).

1.2 Reference to how the program relates to the UNDAF and how it aims to support national development goals including the Millennium development goals

El Programa Conjunto de Gobernabilidad Económica contribuye al cumplimiento del eje 3 y 4 del UNDAF, en particular a los resultados 3.1, 3.2 y 4.2, en donde se ha previsto de fortalecer las capacidades a nivel municipal y comunitario para la gestión del sector agua y saneamiento rural, con énfasis en la promoción de la higiene, la operación y mantenimiento de los sistemas, el empoderamiento comunitario y la articulación entre la municipalidad y las comunidades; todos ellos elementos clave para la sostenibilidad de los proyectos de agua que son operados por comunitarios.

Además, el Programa Conjunto contribuye de forma directa al cumplimiento del ODM 7 - Reducir a la mitad, para 2015, la proporción de personas sin acceso sostenible al agua potable y a servicios básicos de saneamiento – con el resultado 3 del Programa: *“Mejorado el acceso y la calidad del servicio de agua potable y saneamiento ambiental a través de la creación e implementación del Fondo Semilla”*, que provee el establecimiento y funcionamiento de un Fondo Semilla para inversiones en agua potable y saneamiento en cada región, construyendo servicios de agua potable y saneamiento y mejorando en varias ciudades los sistemas de manejo de residuos sólidos.

Notation: Please include a reference on how the programme pursues innovation and scaling up in the context of the country (if applicable).

El Programa Conjunto se enfoca tanto en la gobernabilidad como en incrementar el acceso a agua y saneamiento en las regiones autónomas de la Costa Caribe de Nicaragua (RAAN y RAAS), con el fin de conseguir sólidos fundamentos para un desarrollo de largo plazo, fortalecer el proceso autonómico a través del fortalecimiento de las capacidades de los gobiernos regionales, definir los roles y competencias y aumentar la colaboración entre las autoridades regionales, las instituciones nacionales y los donantes. Eso es un proceso largo y complejo en un área que ha sido abandonada por los esfuerzos nacionales de desarrollo en el pasado y que se caracteriza por instituciones y capacidades locales débiles. Además, las regiones tienen presencia numerosa de pueblos indígenas y comunidades afrodescendientes que requieren enfoques específicos y el uso de tecnologías culturalmente adecuadas para asegurar la sostenibilidad de las intervenciones.

Durante el primer año, el esfuerzo principal ha sido concentrado en fortalecer los Gobiernos Regionales, su liderazgo y la articulación con instituciones nacionales. El enfoque durante el segundo año cambiará a los municipios y territorios/comunidades para incrementar sus capacidades y fortalecer su interacción con los gobiernos regionales.

Notation: Please briefly describe ownership and alignment of the joint programme with the partner government as defined in the Paris Declaration and the Accra Agenda for Action.

Las intervenciones del Programa Conjunto tienen 4 componentes principales: (i) las comunidades están empoderadas y participan de forma informada en los procesos de la toma de decisiones; (ii) la planificación local, incluyendo el diseño de una estrategia regional en agua y saneamiento, y la mejora de sistemas de gestión participativas con el uso de metodologías y tecnologías culturalmente apropiadas; (iii) acceso sostenible a facilidades de agua y saneamiento con la creación e implementación del Fondo Semilla; y (iv) la implementación de un marco institucional, legal y regulatorio adecuado, incluyendo el proceso SWAp.

Durante el primer año de la implementación del Programa Conjunto, los Gobiernos Regionales han asumido un liderazgo fuerte en el proceso de planificación e implementación de las actividades establecidas para alcanzar mejoras en el cumplimiento de estos 4 componentes. El rol principal de las agencias de las NNUU durante este proceso ha sido principalmente el de dar asistencia técnica, resultando en una efectiva apropiación de las intervenciones por parte de los Gobiernos Regionales, mejorando la definición de los roles y competencias institucionales, incrementando la colaboración entre las autoridades nacionales, regionales, municipales y territoriales, comenzando un proceso de articulación entre los actores a todos esos niveles y con ONG's y donantes para alinear las intervenciones, diseñando un plan institucional para la descentralización de las competencias a los Gobiernos Regionales y definiendo una visión regional del sector. Además, como resultado de los

esfuerzos del Programa se han creado las Unidades de Agua y Saneamiento en ambas regiones y las Mesas Regionales de Agua y Saneamiento ha sido establecidas. En diciembre del 2009, los Gobiernos Regionales se reunieron por primera vez con el Grupo Donantes/Cooperantes para la Costa Caribe. Con el mapeo de los recursos financieros y esta reunión se tomaron los primeros pasos para implementar un proceso SWAp regional en agua y saneamiento.

2. RESOURCES

Financial Resources:

2.1 Provide details on any budget revisions approved by the appropriate decision-making body, if applicable.

El Comité Directivo Nacional acordó en su reunión del 9 de marzo de 2009 que todos los Programas Conjuntos en Nicaragua deberían de contribuir con al menos el 5% del monto total presupuestado para cubrir los gastos propios y comunes de auditoría, divulgación, evaluación, secretaria del F-ODM en Nicaragua y gastos de contingencia. Para el PC de Gobernabilidad se decidió en esa misma reunión que este 5% iba a ser tomado del producto 3.1 (el Fondo Semilla), destinando un monto de U\$ 41,372.12 del PC de Gobernabilidad a los gastos anteriormente mencionados.

Además, en la reunión de la Comisión Coordinadora del 3 de diciembre 2009, se aprobó ampliar la línea presupuestaria de las actividades que competen a UNICEF en producto 3.3 (desde 13,000.00 dólares hasta 45,000.00 dólares), con el objetivo de financiar los estudios de pre-inversión solicitados por el GRAAN en Alimikamba, Prinzapolka y San Carlos, Waspam. Para esto se afectaron los fondos de UNICEF en los productos 2.3, 2.4, 2.5 y 2.6.

2.2 Provide information on additional financial resources obtained to fund the joint program or if there are other external sources of information from other donors (if applicable)

Cada agencia participante en el programa ha dispuesto fondos regulares de su programación para apoyar el seguimiento del programa. Además, para complementar el Diagnostico y Línea de Base participativo en los municipios de la RAAN y RAAS no participantes del Programa Conjunto, las regiones han logrado obtener fondos de otros donantes (GTZ, Programa de Huracán Félix del PNUD-CE, FISE - Banco Mundial), de tal manera que con este financiamiento adicional todos los municipios de ambas regiones tendrán un Diagnostico en Agua y Saneamiento.

3. IMPLEMENTATION ARRANGEMENTS

3.1. Summarize the implementation mechanisms primarily utilized and how they are adapted to achieve maximum impact given the operating context

A nivel nacional, el Programa cuenta con una Comisión Coordinadora, la cual está presidida por los Gobernadores de las Regiones Autónomas y Presidentes de los Consejos Regionales de las mismas y sus representantes técnicos, el Coordinador del Programa, un representante del Ministerio de Relaciones Exteriores y de la Secretaria de Desarrollo de la Costa Caribe y las agencias líderes por efecto del sistema de Naciones Unidas. Esta comisión se constituyó el 26 de junio del 2009 y ha tenido un funcionamiento regular durante el año, realizándose un total de 8 reuniones hasta la fecha. Adicionalmente se ha establecido un equipo operativo en cada región que están conformados por los técnicos de las diferentes Secretarías de los Gobiernos Regionales y las agencias del SNU con el propósito de mejorar la coordinación y planificación en el campo. Esto ha permitido una mejor apropiación del programa y de las tareas que le corresponden a cada socio ejecutor.

El Programa también cuenta con una Unidad de Coordinación, integrada por el Coordinador¹, la asistente administrativa y el conductor del programa. Esta Unidad tiene su sede en Bilwi. El Coordinador del Programa está en estrecho contacto con las autoridades regionales y municipales, permitiendo una comunicación fluida sobre las distintas actividades del Programa.

Es importante mencionar que para implementar el Programa en los municipios se cuentan con 8 Voluntarios Nacionales de las Naciones Unidas que están ubicados en los 8 municipios del Programa. La principal función de los VNU es apoyar al Coordinador del Programa, los Técnicos de Agua y Saneamiento Regionales y los Equipos Operativos en la coordinación del programa y de los efectos en el

¹ El Coordinador del Programa fue seleccionado en un proceso público y transparente, cumpliendo con las normas de contratación del Sistema de Naciones Unidas. Participaron las contrapartes y agencias líderes.

municipio de asignación, en el seguimiento a la implementación por parte de los socios, en la movilización de actores y en la comunicación de todos los temas relacionados con el Programa.

3.2. Provide details on the monitoring system(s) that are being used and how you identify and incorporate lessons learned into the ongoing programme

Se está finalizando el Diagnóstico y Línea de Base participativo sobre la situación del sector Agua y Saneamiento en los ocho municipios del Programa Conjunto en la RAAN y RAAS, que permitirá contar con información actualizada sobre la situación general del sector y planificar e implementar con base de esto las acciones, tanto sectoriales como programáticas, de la manera más eficiente y equitativa posible. En términos programáticos, este producto también permite realizar el monitoreo y evaluación del respectivo programa, incluyendo su evaluación de medio término y final. Además del Diagnóstico y la Línea de Base se han realizado visitas de campo en conjunto entre los gobiernos regionales/municipales, instituciones nacionales y las agencias del SNU para monitorear la ejecución de los proyectos en agua y saneamiento.

En las reuniones regulares de la Comisión Coordinadora y de los equipos operativos se monitorea la implementación y el avance de las actividades, tomando decisiones acerca de cambios en la estrategia de implementación para dar respuesta a las dificultades encontradas y tomando en cuenta las lecciones aprendidas.

3.3. Report on any assessments, evaluations or studies undertaken.

Se está finalizando el Diagnóstico y Línea de Base del sector Agua y Saneamiento en los ocho municipios del Programa Conjunto de Gobernabilidad en la RAAN y RAAS. Además, para la instalación de los Centros Multimediales Comunitarios se han procedido a realizar un diagnóstico técnico sobre la situación de las Tecnologías de la Información y Comunicación (TIC's) y la conectividad en los municipios, a fin de identificar las necesidades para la instalación, manejo y funcionamiento de dichos Centros.

4. RESULTS

4.1 An assessment of the extent to which the program components are progressing in relation to the outcomes and outputs expected for the year.

Resultado 1: El empoderamiento comunitario y la participación en la toma de decisión han iniciado a través de sesiones locales de discusión sobre agua y saneamiento, relacionadas con el proceso de diagnóstico y línea de base del programa, así como durante la priorización y diseño de los proyectos a ser ejecutados a través del Fondo Semilla durante el año 1. La sensibilización, el fortalecimiento de la organización y capacidades comunitarias y el acceso a la información han tenido un progreso más lento y van a ser prioridades para la implementación de los próximos meses; sin embargo se está avanzando en el involucramiento y participación activa de los representantes de los Territorios y Comunidades Indígenas de la Costa Caribe, logrando que los mismos formen parte de los espacios de discusión y toma de decisiones en el Programa.

Con respecto a los productos que contribuyen al resultado 1, como ya se mencionó se ha avanzado sustancialmente en la implementación de un diagnóstico participativo que involucra a todos los actores locales y comunitarios, tanto en el levantamiento como en el procesamiento y análisis de la información. Por otro lado se ha logrado integrar a las representaciones comunitarias y territoriales en la Mesas Regionales de Agua y Saneamiento a las que ya se hizo referencia, como espacios de concertación y participación activa de los mismos en la toma de decisiones del sector. Así mismo se están identificando las capacidades y necesidades para la instalación y operación de los Centros Multimediales Comunitarios, a través de los cuales se facilitará el acceso a la información que permita una participación informada de los y las representantes comunitarios y territoriales en los procesos de toma de decisión. Aún no se ha avanzado en la revisión/diseño e implementación de una campaña de información y sensibilización.

Resultado 2: Los Gobiernos Regionales han fortalecido la articulación de actores gubernamentales y de la sociedad civil a nivel regional y municipal de manera sustantiva a través de los procesos de coordinación de las acciones del programa, diagnóstico y línea de base, priorización y diseño de proyectos. Ha mejorado la articulación entre las autoridades regionales, nacionales y municipales llegándose a diseñar un plan de fortalecimiento de capacidades regionales, a incorporarse las regiones autónomas en la planificación estratégica nacional en agua y saneamiento y a identificar, diseñar y ejecutar proyectos. Los gobiernos regionales y municipales han mejorado sus capacidades de gestión

del sector, a través de la conformación de las Unidades Regionales de Agua y Saneamiento y la incorporación de Voluntarios de Naciones Unidas en sus equipos técnicos, como antes fue mencionado.

En los productos que contribuyen al resultado 2, se ha logrado articular esfuerzos entre autoridades regionales, municipales y comunales que permitan mejorar los procesos de diagnóstico, planificación, priorización y asignación de recursos en el sector, y se ha logrado elaborar un documento con los principales planteamientos estratégicos para el fortalecimiento del sector agua y saneamiento en las regiones. Además se está procediendo a capacitar a técnicos municipales y territoriales para el uso y manejo del Sistema Nacional de Agua y Saneamiento (SINAS), la aplicación del Manual de Ejecución de Proyectos en Agua y Saneamiento (MEPAS) del FISE y la implementación del Ciclo de Proyecto. Las Secretarías de Salud de GRAAN y GRAAS han contratado personal clave y equipado sus Unidades Regionales de Agua y Saneamiento que ahora son operativas, así mismo los Gobiernos Municipales han integrado dentro de sus unidades técnicas los Voluntarios de Naciones Unidas del Programa fortaleciéndose en la gestión del sector. Se están identificando los proveedores de servicios de construcción para su organización, capacitación y acreditación. Actualmente se encuentran en proceso de formulación los Planes de Desarrollo Municipal (PDM) en cuatro municipios, y en proceso de actualización en tres municipios. En los municipios restantes se han establecidos coordinaciones con las autoridades municipales para desarrollar los PDM.

Finalmente, 14 comunidades en 8 municipios están siendo organizadas y capacitadas para la gestión de las facilidades de agua y saneamiento que están construidos.

Resultado 3: Los Gobiernos Regionales han logrado comprometer el 100% del Fondo Semilla para el año 1, encontrándose actualmente terminando 14 proyectos, beneficiando a 10,354 personas con la construcción de facilidades de agua y saneamiento y a 7,784 personas con la mejora del servicio.

En los productos del resultado 3, se ha logrado operativizar el Fondo Semilla a través de la implementación de 14 proyectos en igual número de comunidades de los 8 municipios priorizados, beneficiando a 10,354 personas con la construcción de facilidades de agua y saneamiento y a 7,784 personas con la mejora del servicio. Esta es la primera experiencia de ejecución conjunta de proyectos entre el Nuevo FISE, autoridades regionales y autoridades municipales. Actualmente se encuentra en proceso la elaboración de los instrumentos financieros para el manejo del Fondo Semilla durante los próximos dos años, así como la definición de los criterios técnicos para la evaluación y priorización de propuestas de proyectos. Se ha avanzado en la concertación entre gobiernos regionales, municipales y territoriales y empresa privada para la identificación de los sitios para la reubicación de los vertederos. En Bilwi y Bonanza hay acuerdo entre Autoridades Municipales y Comunales sobre la nueva ubicación de los vertederos, de manera que las mismas han asumido como compromiso poner como contrapartida el terreno donde se ubicarían los mismos. En el caso del vertedero de Bluefields, la Alcaldía del Municipio está desarrollando los Estudios Ambientales y Técnicos correspondientes, que permitan definir con exactitud el sitio idóneo para construir el vertedero y proceder con la compra del terreno, de acuerdo a lo establecido en la planificación del Programa.

Resultado 4: Las Autoridades Regionales han fortalecido los espacios de coordinación y concertación a nivel regional así como su participación en el dialogo nacional sobre agua y saneamiento para incidir de manera efectiva en la toma de decisiones sobre políticas e instrumentos de gestión del sector en la Costa Caribe. Además, como ya se mencionó, se ha realizado un primer encuentro entre autoridades y cooperantes, lo cual representa el inicio de un proceso SWAp en agua y saneamiento para la Costa Caribe.

De los productos que contribuyen al resultado 4, las Autoridades Regionales han iniciado el proceso de divulgación de la Ley de Aguas a nivel municipal y regional, han logrado incidir en la definición de la Estrategia Nacional de Agua Potable y Saneamiento, así como han establecido las coordinaciones para iniciar el proceso de elaboración de una Estrategia Regional del Sector. Adicionalmente han logrado establecer un primer acercamiento con el Grupo de Cooperantes en Agua y Saneamiento para la Costa Caribe para compartir su visión sobre el desarrollo del sector en las regiones, revisar el mapeo de fondos realizado por los Cooperantes, unificar modalidades de operación y sentar las bases de un proceso de armonización, alineamiento y apropiación en la Costa Caribe.

4.2 Main activities undertaken and achievements.

- Se está finalizando el proceso del Diagnostico y Línea de Base participativo que involucra a

actores regionales, municipales, locales y comunitarios, tanto en el levantamiento como en el procesamiento y análisis de la información;

- Se han establecido 2 Mesas Regionales y 3 Mesas Municipales de Agua y Saneamiento en donde están integrados las representaciones comunitarias y territoriales;
- Con el Fondo Semilla se han construido 14 proyectos en agua y saneamiento en las dos regiones, beneficiando a 10,354 personas con la construcción de facilidades de agua y saneamiento y a 7,784 personas con la mejora del servicio; Se garantiza que el 100% de los proyectos financiados por el Fondo Semilla fueran proyectos identificados por las municipalidades y que estuvieran en sus planes de inversión anuales;
- Se ha elaborado un Plan de Fortalecimiento de Capacidades para los técnicos regionales y municipales en conjunto con el Nuevo FISE;
- Se está procediendo a crear las condiciones para la instalación de los Centros Multimediales Comunitarios en los municipios de Laguna de Perlas y Bonanza, basados en los resultados del diagnóstico de las TIC's y las recomendaciones técnicas del equipo contratado;
- Se ha realizado el Foro Regional en Agua y Saneamiento para 1) crear conciencia en las autoridades y líderes comunitarios acerca de la sostenibilidad y uso del recurso hídrico y aplicar el enfoque de cuenca para delimitar los principales problemas, soluciones y alternativas para la gestión integral de los recursos hídricos (Ley General de Aguas Nacionales); 2) sensibilizar a los líderes participantes sobre la importancia de indicadores de "vida digna" y 3) impulsar y generar alianzas intersectoriales en base a la experiencia del II Foro Regional de Agua Potable y Saneamiento básico dentro de un enfoque integral de salud.
- Se han realizado los talleres de formación de formadores en *Inicie su Negocio de Construcción* (ISUNCO) y *Mejore su Negocio de Construcción* (MESUNCO) para fortalecer las capacidades a nivel regional y municipal, promoviendo la conformación y formalización de empresas locales de construcción;
- Se ha realizado la primera reunión entre los Gobiernos Regionales y el Grupo de Donantes de la Costa Caribe, lo cual representa el inicio de un proceso SWAp en agua y saneamiento para las Regiones;
- Se han realizado aproximadamente unos 80 eventos a nivel regional, municipal y comunitario entre otros para 1) mejorar la articulación entre los actores gubernamentales y de la sociedad civil en el sector agua y saneamiento; 2) construir una visión compartida del sector para llegar a una estrategia regional en agua y saneamiento; y 3) fortalecer la participación en la toma de decisión por parte de los comunitarios;
- Se han conformado la Unidad Regional de Agua y Saneamiento en cada región que se encarga de la gestión y administración del sector
- Se está procediendo a instalar el Sistema de Información Nacional de Agua y Saneamiento (SINAS) en los municipios beneficiados y en la cabecera Regional, como herramienta para facilitar la toma de decisiones a nivel comunitario.
- Se están conformando los Comités de Agua Potable y Saneamiento (CAPS), para los proyectos desarrollados con el Fondo Semilla, y se le está dando seguimiento a los CAPS formados para otros proyectos en funcionamiento.
- Se está apoyando a las ocho municipalidades beneficiadas por el programa, en la actualización o elaboración de sus planes de desarrollo comunitarios, y en la revisión de sus planes de inversión.

BENEFICIARIOS

Beneficiarios Directos

Indicar Tipo de Beneficiario	No. Instituciones	No. de Personas (no se tiene la información desagregada por sexo)	No. Grupos Étnicos
Formuladores de Políticas	27 funcionarios de 2 Consejos y 2 Gobiernos Regionales, 8 Gobiernos Municipales, CONAPAS		
Ejecutores de Políticas Publicas	102 técnicos de 2 Gobiernos Regionales, 8 Gobiernos Municipales, Nuevo FISE, Ministerio de Salud		
Organizaciones de la Sociedad Civil	321 representantes de 2 universidades (BICU, URACCAN), 7 organizaciones indígenas (4 en el norte y 3 en el sur) y 10 ONGs		
Ciudadanos		7,948 miskitas 1,888 mestizas 518 creole	3 (Miskitos, Mestizos y Creoles)
Total	24*	10,354	3

* No se han sumado instituciones que aparecen repetidas en diferentes campos

Beneficiarios Indirectos

Indicar Tipo de Beneficiario	No. Instituciones	No. de Personas (no se tiene la información desagregada por sexo)	No. Grupos Étnicos
Formuladores de Políticas			
Ejecutores de Políticas Publicas			
Organizaciones de la Sociedad Civil			
Ciudadanos		7,784 (mayagna y mestiza)	2 (mayagna y mestiza)
Total		7,784	

Los beneficiarios directos de las actividades en áreas de fortalecimiento de capacidades, coordinación y concertación, participación en la toma de decisiones y la planificación estratégica en el primer año han sido principalmente los técnicos de los Gobiernos Regionales y Municipales e instituciones nacionales, responsables del agua y saneamiento a nivel rural. Entre estos últimos están el Ministerio de Salud (MINSa), el Fondo de Inversión Social en Emergencia (FISE) y la Comisión Nacional de Agua Potable y Alcantarillado Sanitario (CONAPAS).

A nivel territorial y comunitario los beneficiarios directos son los líderes comunitarios que han sido empoderados en el tema de agua y saneamiento y en su participación en la toma de decisiones. Además

con la construcción de facilidades en agua y saneamiento se han beneficiado a 10,354 personas directas (7940 miskitos, 1888 mestizos y 518 creole) y a 7,784 personas (mayagna y mestiza) con la mejora del servicio.

4.3 Implementation constraints, lessons learned from addressing these and knowledge gained from evaluations and studies that have taken place in the course of the year.

- Los diferentes procedimientos administrativos de las agencias han sido una gran limitación que atrasó la ejecución del Programa. Además hay varias agencias que no tienen presencia física en Nicaragua lo cual ha complicado el proceso de encontrar soluciones a los problemas. Sin embargo, debido a la necesidad de solucionar los problemas, las agencias han flexibilizado sus posiciones permitiendo acuerdos con las contrapartes recientemente;
- El alto número de actores involucrados en la toma de decisión y la confusión entre niveles estratégico y operativo ha dificultado el consenso y ha alargado los procesos de planificación, especialmente en los primeros 6 meses del Programa. Hubiera sido conveniente dejar claramente identificados los niveles de intervención estratégica y operativa y las instancias de decisión correspondientes desde el principio;
- Debido a la falta de capacidad y la poca experiencia sectorial por parte de las autoridades regionales, el año 1 ha conllevado retrasos importantes en la ejecución presupuestaria. Sin embargo, se han obtenido logros significativos en la definición conceptual y operativa para la gestión regionalizada del sector;
- La presencia del Nuevo FISE, la institución nacional encargada con el tema de agua y saneamiento rural, es muy limitada en los departamentos del país y en particular en la Costa Caribe. Para sobrepasar esa limitación se decidió de contratar a dos especialistas del Nuevo FISE que apoyarán las regiones en la implementación de las actividades y en el proceso de la transferencia de capacidades del Nuevo FISE a las Regiones.
- Las frecuentes acciones de demandas sociales como entre otros huelgas y carreteras con cierre de tráfico por tiempos prolongados de hasta 2 semanas consecutivas en las Regiones ha dificultado la operación del Programa;
- El Huracán Ida (noviembre 2009) ha forzado los gobiernos regionales y municipales a enfocarse en la respuesta a la emergencia durante meses clave para la implementación del programa;
- La campaña política y las elecciones regionales del 7 de marzo 2010 han limitado el tiempo disponible por parte de los Gobiernos Regionales para la implementación de las actividades;
- El POA año 1, que involucra de varias agencias y socios en cada producto, ha dificultado enormemente la planificación ejecutiva en su momento. Para el POA año 2 se ha tomado en cuenta estas dificultades, simplificando la estructura y dejando más claro las metas a alcanzar.
- La alta complejidad del PC (No. agencias, No. agencias no residentes, No. socios, experiencia y capacidades de las agencias y contrapartes en el sector, sector débil, trabajo muy innovador, dificultades operativas, área geográfica dispersa, temas de fuerte confrontación política, elecciones nacionales/locales) hubiese requerido planificar un periodo de arranque en la primera fase de la implementación. En realidad la implementación del programa (el fortalecimiento de la gobernabilidad) ha iniciado durante la fase de planificación ya que la planificación ha sido a la vez un proceso paulatino muy positivo de inducción y empoderamiento de las autoridades regionales, fortaleciéndoles en su rol y empoderándoles en el objetivo y las actividades a alcanzar con el PC.
- El proceso de aprendizaje sobre trabajo conjunto por parte de las agencias del SNU y de las instituciones de gobierno ha sido muy enriquecedor, sin embargo largo y complejo por las razones expuestas.
- En febrero y marzo de 2010 se ha llevado a cabo un proceso de planificación en conjunta del POA año 2 en ambas regiones. Este proceso ha mostrado el empoderamiento de las regiones al respecto de las actividades y resultados del Programa. Además, ha dejado claro para todos las metas para el segundo y tercer año, tomando en cuenta las dificultades y limitantes encontrados en el primer año. En el proceso de planificación también participaron las agencias, dando principalmente asistencia técnica, mientras que las regiones decidieron sobre las metas. El resultado es un POA que refleja de manera realista lo que las regiones consideran que se puede lograr en el año 2.

4.4 Key partnerships and inter-agency collaboration: impact on results.

Los Programas de Gobernabilidad Económica y Medio Ambiente decidieron hacer un solo diagnóstico para el tema de agua y saneamiento lo que permitió ahorrar recursos y tiempo para ambos programas.

Los Programas de Gobernabilidad Económica y Cultura y Desarrollo tratan de coordinar sus actividades de las Comisiones Coordinadores, tomando en cuenta que muchos de los participantes son los mismos. De igual forma los coordinadores de los Programas Conjuntos se pusieron de acuerdo en la necesidad de ver el tema de los suministros de cada agencia en los diferentes programas, el personal contratado y el apoyo mutuo de los VNU entre los programas.

Para mejorar la coordinación e implementación de las actividades a nivel del Programa se realiza mensualmente una reunión inter-agencial, previa a la reunión de la Comisión Coordinadora, en donde se discutan los avances y dificultades en la implementación y se revisa las posibles coordinaciones para el siguiente mes. Además, las agencias han realizado varias visitas conjuntas a las regiones para facilitar la coordinación de las actividades, especialmente para los resultados 1 y 3.

4.5 Other highlights and cross cutting issues pertinent to the results being reported on.

Notation: Please, (if appropriate) how the joint programme is having an effect on other development goals set by the international agenda (gender, human rights, environment, etc.).

El Programa Conjunto, además de estar enmarcados dentro de los ODMs, el UNDAF Nicaragua y los Programas de País de cada agencia, también contribuye a metas de desarrollo más amplias, establecidas a nivel internacional como el cambio climático, igualdad de género y los derechos humanos de los pueblos indígenas.

Aunque la mayoría de las actividades del primer año se han enfocados principalmente al nivel regional y municipal, el Programa también ha tenido su influencia a nivel local, entre otros con el empoderamiento de los pueblos indígenas y comunidades afrodescendientes en su participación en la toma de decisiones en las Mesas de Agua y Saneamiento. Además, estas comunidades han sido fortalecidas en sus capacidades y organización y se han creado mecanismos e instrumentos para mejorar su acceso a la información. Los temas de la igualdad de género y la gestión de riesgo, relacionado a agua y saneamiento, están previsto a atenderse por el Programa. Sin embargo, durante el primer año estos han sido atendidos principalmente en los procesos de construcción de capacidades a nivel regional y municipal. Todas estas metas internacionales serán desarrolladas más efectivamente durante el segundo y tercer año cuando el enfoque del Programa cambia más y más al nivel local.

5. Future workplan

5.1 Priority actions planned for the following reporting period to overcome constraints, build on achievements and partnerships and use the lessons learned during the previous reporting period

Durante el primer año de implementación del Programa Conjunto, los principales esfuerzos se han centrado en el fortalecimiento de los Gobiernos Regionales, de su liderazgo y la articulación con las instituciones nacionales.

El enfoque durante el segundo año girará en torno a los municipios y a las comunidades para aumentar sus capacidades y empoderar la interacción con los gobiernos regionales. Entre las actividades claves previstas para el próximo año están la planificación regional y municipal, el fortalecimiento institucional a nivel municipal y local/comunitario, la continuación del proceso SWAp, la implementación del Plan de Fortalecimiento de capacidades, la adaptación socio-cultural de las herramientas y las metodologías usadas por las instituciones centrales, la elaboración de una Estrategia Regional de Agua y Saneamiento y la construcción de sistemas de agua y saneamiento, junto con la capacitación de la comunidad para implementar una mejor e informada participación. Durante todas estas intervenciones, la igualdad de género, los derechos de las comunidades indígenas y afro descendientes y la gestión de riesgos en agua y saneamiento serán considerados como conceptos transversales que aplican a todas las actividades. También durante el segundo año, se retomarán las relaciones establecidas en el primer año con el Grupo de Donantes/Cooperantes para la Costa Caribe y con otros proyectos/programas en agua y saneamiento.

Con relación con la coordinación del Programa Conjunto, las reuniones regulares entre todos los actores involucrados (los equipos operativos, grupo interagencial, grupo intergubernamental y la Comisión Coordinadora), continuarán siendo realizadas para la mejora de la coordinación de todo el sector en las Regiones, no sólo entre los actores directos involucrados en la implementación de las actividades, sino también con otras agencias del SNU, Programas Conjuntos y actores del sector de agua y saneamiento.

Para prevenir algunos de los principales problemas encontrados durante el primer año, que todavía no se han podido superar, la planificación y el proceso de la elaboración del Plan de Trabajo Anual (PTA) del año 2 ha sido de gran importancia, puesto que proporcionó una oportunidad para simplificar las estructuras y establecer metas más realistas que fueron concordados por todos los actores involucrados. Además de eso, se considera prioritario promover más el fortalecimiento de las instituciones nacionales que están en las Regiones Autónomas (nivel regional) y a los Gobiernos Regionales para mejorar la implementación del Programa.

5.2 Indication of any major adjustments in the strategies, targets or key outcomes and outputs planned in the joint programme

- El Plan de Fortalecimiento de capacidades de los Gobiernos Regionales y Municipales en agua y saneamiento será implementado al principio del año 2, debido al complejo y largo periodo de negociación entre el Nuevo FISE y los Gobiernos Regionales sobre el contenido del Plan y el alcance de la transferencia de la gestión y administración del sector agua y saneamiento a los Gobiernos Regionales.
- La Estrategia Regional en Agua y Saneamiento, que estaba prevista para finales del primer año, será retomada en el segundo año, y se espera que al final del mismo se cuente con un borrador final que será validado en un proceso participativo durante el tercer año. Se decidieron esos plazos por ser un proceso complejo ya que para construir una Estrategia Sectorial todos los actores involucrados primero necesitan estar claros del objetivo final del sector agua y saneamiento a nivel regional. Ese proceso se ha extendido mucho más de lo previsto, aunque todas las actividades, reuniones y eventos ejecutados en el primer año han contribuidos a establecer esa visión.

6. ANNEXES



Please include as an annex:

- POA año 2.
- The color-coded work plan updated until March 16 2010

Programa Conjunto de Gobernabilidad Económica del Sector Agua Potable y Saneamiento en la RAAN y la RAAS, Nicaragua

Plan de Trabajo año 1

Objetivos del Programa: Fortalecer la gobernabilidad económica y democrática del sector agua y saneamiento en la RAAN, a través de una mayor participación y coordinación entre los actores sociales, así como fortalecer el marco institucio

Nivel de implementación	% de Ejecución Técnica	RESULTADOS ESPERADOS	PRODUCTOS POR RESULTADO	Actividades	Calendario				Agencia	Socio Principal	Presupuesto		Comentarios	Valoración					
					Primer trimestre	Segundo trimestre	Tercer trimestre	Cuarto trimestre			Descripción del presupuesto	Importe							
	60%	Resultado 1: Los sectores más pobres de la población (priorizando pueblos indígenas y comunidades afrodescendientes) de la RAAN y RAAS empoderados, participan de forma informada en procesos de toma de decisión y control de la inversión en el sector Agua y Saneamiento Ambiental	Producto 1.1.- En 8 municipios las comunidades, (priorizando pueblos indígenas y comunidades afrodescendiente), están organizadas en redes, integran el tema agua, saneamiento e higiene en sus planes comunales y participan en los procesos de decisión a nivel municipal, regional y en actividades de monitoreo.	Sistematización y adecuación de herramientas para el trabajo comunitario.	X	X	X		UNICEF	GRAAN/ GRAAS	Personal:	10,000.00	71,400.00	En las Mesas Regionales de Agua y Saneamiento, así como en los Foros y Talleres impartidos en el marco del Programa se han desarrollado procesos de reflexión para la adecuación de los instrumentos y procesos de intervención en las comunidades.					
	Desarrollo de capacidades y procesos de reflexión y concertación entre actores locales.				X	X	X					Equipos:			3,000.00	La recopilación de información primaria para el Diagnóstico Integral del sector ha concluido en 4 municipios de la RAAS y 7 de la RAAN. Durante este proceso se ha podido lograr la coordinación y concertación entre diferentes actores, así como una reflexión en los líderes comunitarios.			
	Organización y equipamiento de organizaciones y redes.					X	X					Miscelaneos:			9,500.00		Se han involucrado a las autoridades comunales y territoriales, en los estadios de concertación y coordinación.		
	Organizar y apoyar redes de conocimiento comunitarios.			X		X	X					Transporte:			30,000.00			Mediante la concertación a nivel municipal y territorial, se está haciendo incidencia para la conformación de redes comunitarias de información.	
	Monitoreo y evaluación.				X	X	X					Capacitación:			7,500.00				Conjunto con el FISE, se ha realizado la supervisión de los proyectos financiados. Actualmente la mayoría de los proyectos están avanzados, proyectando su finalización en el mes de marzo 2010.
	Apoyo a la generación de información en el ámbito de la implementación de la Planificación Integral del Acceso Rural (PIAR) e implementación de esta a nivel municipal.				X	X	X				OIT	GRAAN/ GRAAS			Personal:				
	20%	Producto 1.2.- Las comunidades (priorizando pueblos indígenas y comunidades afrodescendientes) de 8 municipios	Desarrollo de capacidades locales para el uso de la información generada por SINAS.		X	X	X	OPS	GRAAN/ GRAAS	Servicios:	20,000.00	48,000.00	Se cuenta con los equipo y se está desarrollando el proceso para contratación de personal para la implementación de las capacitaciones a los técnicos Regionales y Municipales.						
	Equipos:			600.00															
	Materiales:			0.00															
	Miscelaneos:			1,000.00															
	Transporte:			5,000.00															
	Varios:			1,000.00															
Personal:	37,000.00																		
Servicios:	0.00																		
Equipos:	0.00																		
Materiales:	0.00																		
Miscelaneos:	0.00																		
Transporte:	6,500.00																		

Nivel de implementación	% de Ejecución Técnica	RESULTADOS ESPERADOS	PRODUCTOS POR RESULTADO	Actividades	Calendario					Agencia	Socio Principal	Presupuesto		Comentarios	Valoración
					Primer trimestre	Segundo trimestre	Tercer trimestre	Cuarto trimestre	Descripción del presupuesto			Importe			
	10%		manejan información relevante sobre agua, saneamiento y salud generada por la implementación del SINAS (Sistema Nacional de Agua y Saneamiento) y de los sistemas de información en salud a nivel municipal a través de Centros Multimedia Comunitarios y campañas de comunicación.	Desarrollo de capacidades para el funcionamiento de sistemas de información comunitarios.		X	X	X			Capacitación: 4,500.00 Varios: 0.00		Aun no se ha podido establecer las coordinaciones con FISE para desarrollar capacidades en el tema.		
	60%			Equipamiento, acondicionamiento y conectividad de Centros Multimedia Comunitarios en 8 municipios. Capacitación en uso de TICS. Apoyo técnico y financiero al funcionamiento de los CMC. Elaboración y reproducción de materiales informativos comunitarios.		X	X	X	UNESCO	GRAAN/ GRAAS	Personal: 12,500.00 Servicios: 30,000.00 Equipos: 30,000.00 Materiales: 4,000.00 Miscelaneos: 3,000.00 Transporte: 5,000.00 Capacitación: 10,000.00 Varios: 5,000.00	99,500.00	Se cuenta con Diagnósticos de cada Región sobre la situación de las TICS, donde se reflejan las condiciones existente y las necesidades para la instalación y funcionamiento de los SINAS. Se han realizado capacitaciones sobre TICS en municipios de la RAAN y se están organizando los Talleres de la RAAS. Con la contratación de la consultoría del punto anterior, también se desarrollará el Manual para el uso de los CMC y las capacitaciones para su uso.		
	30%		Producto 1.3.- En 8 municipios los líderes de las organizaciones comunitarias (priorizando pueblos indígenas y comunidades afrodescendientes) capacitados participan en el diseño de materiales y desarrollan campañas de información y	Apoyo al diseño y desarrollo de campañas municipales y regionales de comunicación, a nivel comunitario			X	X	UNICEF	GRAAN/ GRAAS	Personal: 4,200.00 Servicios: 2,754.01 Equipos: 1,377.00 Materiales: 2,754.01 Miscelaneos: 5,508.02 Transporte: 11,016.03 Capacitación: 7,153.27 Varios: 1,072.99	35,835.33	Se está definiendo una campaña conjunta entre UNICEF y OPS para desarrollarla en ambas Regiones.		
	60%			Diseño y desarrollo de campañas municipales y regionales de comunicación.			X	X	OPS	GRAAN/ GRAAS	Personal: 12,500.00 Servicios: 5,000.00 Equipos: 6,000.00 Materiales: 0.00 Miscelaneos: 3,000.00 Transporte: 10,000.00 Capacitación: 9,000.00 Varios: 0.00	45,500.00	Se están procediendo a ejecutar la campaña de AGUA SEGURA en 2 municipios de la RAAS; y en la RAAN se está procediendo a desarrollar proceso de sensibilización en comunidades con el apoyo del MINSA y los SILAIS.		
SUBTOTAL DEL RESULTADO 1											343,835.33				

Nivel de implementación	% de Ejecución Técnica	RESULTADOS ESPERADOS	PRODUCTOS POR RESULTADO	Actividades	Calendario					Agencia	Socio Principal	Presupuesto			Comentarios	Valoración
					Primer trimestre	Segundo trimestre	tercer trimestre	Cuarto trimestre	Descripción del presupuesto			Importe				
	70%	Resultado 2: Gestión regional, municipal y comunal del sector agua y saneamiento, incluyendo sistemas de información y/o estadísticas, más eficiente, equitativa, culturalmente apropiada, beneficia a la población más pobre y excluida, priorizando pueblos indígenas y comunidades afrodescendientes	Producto 2.1.- Las dos Regiones y 8 municipios han fortalecido el dialogo y la articulación entre autoridades nacionales, locales y redes comunitarias, tienen planes estratégicos y programas de inversión en el sector agua, saneamiento e higiene desarrollados en forma participativa y articulados entre ellos.	Apoyo a procesos participativos de planificación y asignación de recursos a nivel regional.				X	UNICEF	GRAAN/ GRAAS	Personal:	6,747.32	25,036.44	Como parte del trabajo de las Mesas Regionales de Agua y Saneamiento, se ha logrado la concertación para la formación de un Comité Directivo en cada región, en el cual se ha realizado el primer ejercicio de asignación de fondos a los municipios con el proyecto PRASNICA - FISE - BM.		
	80%			Promover el trabajo en Mesa de Cooperantes del Sector Agua y Saneamiento para la RAAN y RAAS propiciando armonización y alineamiento			X	X			Equipos:	0.00		Se cuenta con Mesas de Agua y Saneamiento Regionales activas, donde participan representantes de las autoridades municipales y territoriales.		
	40%			Apoyo a procesos participativos de planificación y asignación de recursos a nivel municipal.				X	UNCDF	GRAAN/ GRAAS	Personal:	24,000.00	114,000.00	Se cuenta con un Plan de Trabajo con las municipalidades para actualizar los Planes de Desarrollo Municipales, así como los Planes de Inversión Multianuales.		
	10%			Desarrollo de capacidades e implementación de la herramienta de Planificación Integral del Acceso Local (PIAR).		X	X	X	OIT	GRAAN/ GRAAS	Servicios:	10,000.00		Se cuenta con TdR y el especialista seleccionado para la Consultoría de adaptación, validación y pilotaje de la PIAR. Se esta esperando que las regiones finalicen el proceso contractual de la misma.		
	30%			Equipamiento de medios básicos para instalación y manejo del SINAS a nivel de cada municipio y cada region	X	X			OPS	GRAAN/ GRAAS	Equipos:	13,500.00		Como se mencionó anteriormente, ya se han adquirido los equipos pero aún no se a avanzado en el montaje de los mismos, debido a que no se ha podido establecer las coordinaciones con el Nuevo FISE para recibir su acompañamiento y asistencia técnica.		
	40%	Ordenamiento y actualización de información de campo (revisión y depuración); introducción de la información al SINAS; procesamiento y análisis de los datos en las municipalidades y regiones.			X	X	OPS	GRAAN/ GRAAS	Personal:	10,000.00	10,000.00	En ambas regiones se está procediendo a introducir la información recopilada en el diagnóstico en una base de datos que posteriormente alimentará al SINAS con la información de los municipios y comunidades.				
										Servicios:	0.00					
										Equipos:	0.00					
										Materiales:	0.00					
										Miscelaneos:	3,000.00					
										Transporte:	0.00					
										Capacitación:	0.00					
										Varios:	751.09					
										Personal:	24,000.00	114,000.00				
										Servicios:	10,000.00					
										Equipos:	50,000.00					
										Materiales:	3,000.00					
										Miscelaneos:	2,000.00					
										Transporte:	10,000.00					
										Capacitación:	15,000.00					
										Varios:	0.00					
										Personal:	2,000.00	18,900.00				
										Servicios:	10,000.00					
										Equipos:	500.00					
										Materiales:	0.00					
										Miscelaneos:	700.00					
										Transporte:	5,000.00					
										Capacitación:	0.00					
										Varios:	700.00					
										Personal:	0.00	16,500.00				
										Servicios:	0.00					
										Equipos:	13,500.00					
										Materiales:	0.00					
										Miscelaneos:	3,000.00					
										Transporte:	0.00					
										Capacitación:	0.00					
										Varios:	0.00					
										Personal:	10,000.00	10,000.00				
										Servicios:	0.00					
										Equipos:	0.00					
										Materiales:	0.00					
										Miscelaneos:	0.00					
										Transporte:	0.00					
										Capacitación:	0.00					
										Varios:	0.00					






Nivel de implementación	% de Ejecución Técnica	RESULTADOS ESPERADOS	PRODUCTOS POR RESULTADO	Actividades	Calendario				Agencia	Socio Principal	Presupuesto		Comentarios	Valoración
					Primer trimestre	Segundo trimestre	Tercer trimestre	Cuarto trimestre			Descripción del presupuesto	Importe		
	50%		Producto 2.3.- En 8 municipios se han adoptado instrumentos, procedimientos (ciclo de proyecto, procesos, instrumentos educativos y de capacitación), y tecnologías constructivas adecuadas socio culturalmente.	Proceso de discusión, reflexión y adaptación sociocultural del ciclo de proyecto e instrumentos educativos, de capacitación y tecnologías apropiadas.		X	X	X	UNICEF	GRAAN/ GRAAS	Personal:	6,747.32	25,036.44	Debido a retrasos en la firma del MoU entre UNICEF - FISE y Gobiernos Regionales, hasta estos momentos no se ha iniciado la implementación del AVAR; sin embargo ya se han desarrollado espacios de reflexión para la adaptación sociocultural del ciclo de proyecto y tecnologías constructivas.
											Servicios:	5,783.42		
	20%			Publicación e implementación de instrumentos educativos y técnicos.				X			Materiales:	1,927.81		
	30%			Apoyo al proceso de discusión, reflexión y adaptación sociocultural, con respecto a las tecnologías constructivas		X	X	X	OIT	GRAAN/ GRAAS	Miscelaneos:	963.90		
	30%										Transporte:	3,855.61		
	20%		Producto 2.4.- 8 gobiernos municipales y los dos gobiernos regionales han mejorado su capacidad de administrar el sector agua, saneamiento ambiental e higiene.	Desarrollo de capacidades municipales a través de la aplicación de metodología AVAR (Aprendizaje Vinculado a Resultados) del FISE y participación de técnicos en diplomado de la UNI, sobre agua y saneamiento		X	X	X	UNICEF	GRAAN/ GRAAS	Capacitación:	5,007.29	75,109.31	En el MoU que se encuentra en proceso de firma por el FISE y los Gobiernos Regionales se incorpora una propuesta organizativa para la implementación de 2 procesos AVAR (Regional y Municipal), dirigidos al fortalecimiento de capacidades para la gestión del sector.
	80%			Asistencia y Monitoreo a las Unidades Técnicas Municipales para la formulación de propuestas de proyectos para ser presentados ante el Fondo Regional, FISE y otros donantes.	X	X	X	X						
	30%			Apoyo a consorcios de municipios para crear sinergia para la gestión en agua y saneamiento			X	X			Transporte:	24,335.42		Mediante la conformación de las Mesas Municipales de Agua y Saneamiento se está promoviendo la creación de alianzas entre municipios y a nivel regional para la gestión efectiva del sector.
	60%			Apoyo a universidades locales para la adecuación y aplicación del diplomado UNI		X	X	X			Capacitación:	18,777.33		En ambas Regiones se está iniciando la implementación del Diplomado en Gestión de Agua y Saneamiento, impartido por la Universidad BICU con apoyo de la UNI.
	30%			Apoyo al desarrollo de capacidades municipales (Unidades Técnicas Municipales) en la priorización de inversiones, la formulación de proyectos en base a tecnologías apropiadas, y la contratación con empresas y organizaciones comunitarias locales.		X	X	X	OIT	GRAAN/ GRAAS	Varios:	2,253.28		
											Personal:	12,000.00	28,900.00	Se han iniciado los talleres de Formación de Formadores en ambas Regiones; sin embargo aún no se ha podido lograr una efectiva coordinación para la replicación de los mismos en los municipios.
											Servicios:	6,000.00		
											Equipos:	500.00		
											Materiales:	0.00		
											Miscelaneos:	700.00		
											Transporte:	4,000.00		
											Capacitación:	5,000.00		
											Varios:	700.00		

Nivel de implementación	% de Ejecución Técnica	RESULTADOS ESPERADOS	PRODUCTOS POR RESULTADO	Actividades	Calendario					Agencia	Socio Principal	Presupuesto		Comentarios	Valoración
					Primer trimestre	Segundo trimestre	Tercer trimestre	Cuarto trimestre	Descripción del presupuesto			Importe			
	20%			Apoyo a la creación de capacidades en autoridades regionales, municipales y territoriales en el uso de mecanismos e instrumentos sobre rendición de cuentas, cuidado de bienes públicos e integridad.		X	X	X	ONUDD	GRAAN / GRAAS	Personal:	26,000.00	47,000.00	Se ha recopilado información en los municipios sobre el tema de transparencia y acceso a la información para definir necesidades de capacitación, tanto a nivel regional como a nivel municipal.	
				Desarrollo de capacidades de actores clave (organizaciones locales - comunitarias) en ética y transparencia de la gestión pública, acceso a información pública y gestión para la rendición de cuentas.	X	X	X	X			Servicios:	1,700.00			
	10%										Equipos:	2,800.00			
											Materiales:	2,000.00			
											Miscelaneos:	1,000.00			
											Transporte:	3,000.00			
											Capacitación:	8,000.00			
											Varios:	2,500.00			
	20%		Producto 2.5.- Los 8 municipios cuentan con proveedores acreditados por FISE e INATEC, y personal comunitario capacitado que faciliten el acceso sostenible al agua y saneamiento.	Revisión de la legislación sobre contrataciones públicas y modalidades de organización empresarial, relevante para la participación de comunidades, organizaciones y empresas locales en la construcción, mantenimiento, operación y gestión de servicios de agua y saneamiento.		X	X		OIT	GRAAN/ GRAAS	Personal:	23,000.00	75,100.00	En la RAAN se han impartido los talleres sobre procesos de contratación local. Existen problemas de coordinación entre representantes de la Agencia y los Gobiernos, para poder llevar a cabo las actividades.	
				Organización y fortalecimiento de micro y pequeñas empresas (MYPEs), organizaciones comunitarias, ongs, asociaciones, incluyendo asistencia en la constitución legal y gestión empresarial	X	X	X	X				Servicios:			15,000.00
	20%											Equipos:			600.00
												Materiales:			0.00
											Miscelaneos:	1,000.00			
											Transporte:	6,500.00			
											Capacitación:	28,000.00			
											Varios:	1,000.00			
	20%			Apoyo al fortalecimiento de capacidades en tecnologías constructivas	X	X	X	X	UNICEF	GRAAN/ GRAAS	Personal:	4,792.69	14,306.54	Se han iniciado capacitaciones para la formación de formadores, así como también se han integrado a los proveedores de servicios.	
											Servicios:	1,917.08			
											Equipos:	0.00			
											Materiales:	0.00			
											Miscelaneos:	958.54			
											Transporte:	1,917.08			
											Capacitación:	4,291.96			
											Varios:	429.20			

Nivel de implementación	% de Ejecución Técnica	RESULTADOS ESPERADOS	PRODUCTOS POR RESULTADO	Actividades	Calendario					Agencia	Socio Principal	Presupuesto		Comentarios	Valoración	
					Primer trimestre	Segundo trimestre	Tercer trimestre	Cuarto trimestre	Descripción del presupuesto			Importe				
	30%	Producto 2.6. - 70% de los comités de agua potable y saneamiento (CAPS) de los 8 municipios están operando, administrando y dando mantenimiento a las obras físicas nuevas y existentes con participación de mujeres.	Desarrollo de las capacidades de las unidades técnicas municipales para apoyo efectivo a los CAPS	Desarrollo de capacidades de CAPS en operación y mantenimiento en sistemas de agua y saneamiento y elaboración e implementación de planes de acciones comunitarios.	X	X	X			UNICEF	GRAAN/ GRAAS	Personal:	3,834.15	28,613.07	Con la implementación del proceso AVAR y la implementación de talleres a las UMAS se crearan las capacidades para brindar asistencia a los CAPS. Se ha iniciado a conformar los CAPS en los nuevos proyectos, así como también a dar seguimiento a los CAPS ya existentes; sin embargo aún no se ha logrado establecer un plan de trabajo conjunto entre las Municipalidades, el FISE y el Gobierno Regional para definir el mecanismos de acompañamiento y fortalecimiento de los mismos.	
									Servicios:			3,834.15				
	20%			Establecer y acompañar redes de CAPS territoriales y municipales.	X	X	X	X					Equipos:			1,917.08
													Materiales:			1,917.08
													Miscelaneos:			3,834.15
	20%			Apoyo al desarrollo de capacidades de CAPS en calidad de agua y saneamiento ambiental.	X	X	X	X	OPS	GRAAN/ GRAAS	Transporte:	3,834.15	5,500.00	Ídem		
											Capacitación:	8,583.92				
											Varios:	858.39				
											Personal:	0.00				
											Servicios:	0.00				
	10%			Apoyo al desarrollo de capacidades de los CAPS en gestión administrativa de sistemas de agua y saneamiento.	X	X	X	X	OIT	GRAAN/ GRAAS	Equipos:	0.00	28,100.00	Ídem		
											Materiales:	0.00				
											Miscelaneos:	700.00				
											Transporte:	1,200.00				
											Capacitación:	10,000.00				
									Varios:	700.00						
SUBTOTAL DEL RESULTADO 2												532,701.79				

Nivel de implementación	% de Ejecución Técnica	RESULTADOS ESPERADOS	PRODUCTOS POR RESULTADO	Actividades	Calendario					Agencia	Socio Principal	Presupuesto		Comentarios	Valoración
					Primer trimestre	Segundo trimestre	Tercer trimestre	Cuarto trimestre	Importe			Descripción del presupuesto			
	50%	Resultado 3: Mejorado el acceso y la calidad del servicio de agua potable y saneamiento ambiental a través de la creación e implementación del Fondo Semilla.	Producto 3.1- Fondos semilla regionales de agua y saneamiento funcionando eficientemente en la RAAN y RAAS	Diseñar y consensuar el mecanismo financiero de operación de los fondos semilla en cada región.	X	X				PNUD	GRAAN/ GRAAS	Personal:	17,000.00	689,000.00	Con el apoyo del equipo Consultor contratado por UNCDF para el diseño de los instrumentos del Fondo, se definirá un documento base para la operativización de los fondos del Año 2, el cual deberá ser mejorado durante dicha consultoría.
							Servicios:	24,000.00							
							Equipos:	16,000.00							
							Materiales:	7,500.00							
							Miscelaneos:	7,500.00							
	90%			Puesta en funcionamiento de los fondos semilla, y acompañamiento a las autoridades regionales en la operación y en el control y verificación de la ejecución de los mismos.		X	X	X			Transporte:	7,000.00		Se han asignado el 100% de los recursos financieros del Fondo Semilla para el primer año, mediante los cuales se están ejecutando 12 proyectos de agua y saneamiento en ambas regiones autónomas. La mayoría de los proyectos están finalizando, por lo cual se espera tenerlos listo a finales de marzo de 2010.	
	70%			Sistematización y divulgación de las experiencias y lecciones aprendidas.				X			Varios: (Fondo Semilla)	600,000.00		Se está dando seguimiento a la ejecución de los proyectos y se están sistematizando las lecciones aprendidas.	
	40%			Apoyo al diseño de mecanismo financiero de operación de los fondos.	X	X	X	X	UNCDF	GRAAN/ GRAAS	Personal:	0.00	36,700.00	Se ha iniciado la Consultoría para la elaboración de los instrumentos del fondo, para la cual se contrató a un equipo de la Universidad BICU - CIUM.	
									Servicios:		18,000.00				
									Equipos:		4,000.00				
									Materiales:		4,000.00				
									Miscelaneos:		0.00				
									Transporte:		5,000.00				
									Capacitación:		5,700.00				
	90%			Apoyo Técnico a los Gobiernos Regionales en la evaluación y selección de propuestas al Fondo Regional.	X	X	X	X	UNICEF	GRAAN/ GRAAS	Personal:	16,200.00	25,161.88	Con el apoyo del FISE y las Agencias se ha logrado hacer un primer ejercicio de selección de propuestas para ser financiadas en el Año 1; sin embargo se está trabajando un documento donde se establezcan los criterios para la asignación de recursos, priorización de comunidades y elegibilidad de proyectos.	
									Servicios:		0.00				
									Equipos:		0.00				
									Materiales:		0.00				
									Miscelaneos:		2,303.35				
									Transporte:		4,606.70				
									Capacitación:		1,251.82				
	70%		Producto 3.2.- Autoridades y pobladores de 3 localidades urbanas (Bilwi, Bonanza y Bluefields) han realizado procesos de pre - inversion (incluyendo movilización de recursos financieros) para la puesta en marcha de un proceso de	Acompañamiento de las autoridades regionales en los procesos de pre inversión.		X	X	X	PNUD	GRAAN/ GRAAS	Personal:	0.00	6,000.00	Se ha brindado asistencia técnica y acompañamiento a las Municipalidades y Gobiernos Regionales para la elaboración de estudios de Pre-inversión.	
												Servicios:			3,000.00
												Equipos:			0.00
												Materiales:			0.00
												Miscelaneos:			0.00
	50%			Generación de propuestas y Movilización de recursos financieros			X	X			Transporte:	3,000.00		Se está trabajando con las Alcaldías para la formulación de propuestas de proyectos para el año 2.	
	20%			Apoyo financiero para la adquisición de terrenos para la reubicación de los vertederos.		X	X	X			Capacitación:	0.00		Las Alcaldías no han avanzado en los estudios técnicos y de diseño, por lo cual se ha estado dando seguimiento y apoyo en la elaboración de los mismos.	
											Varios:	0.00			

Nivel de implementación	% de Ejecución Técnica	RESULTADOS ESPERADOS	PRODUCTOS POR RESULTADO	Actividades	Calendario				Agencia	Socio Principal	Presupuesto		Comentarios	Valoración			
					Primer trimestre	Segundo trimestre	Tercer trimestre	Cuarto trimestre			Descripción del presupuesto	Importe					
	60%	Producto 3.3.- 8 municipios mejoran condiciones de agua y saneamiento rural, a través de gestión de proyectos e inversiones en obras físicas, beneficiando directamente a 30,000 personas.	Identificación, diseño e implementación de proyectos.	Asistencia técnica a la construcción de sistemas de agua - saneamiento y facilidades sanitarias - ambientales	X	X	X	X	UNICEF	GRAAN/ GRAAS	Personal:	4,356.34	14,306.54	Ya se están ejecutando 12 proyectos financiados con los fondos del año 1, y se está procediendo a identificar nuevos proyectos para el año 2.			
							Servicios:	3,111.67									
							Equipos:	622.33									
	60%										Materiales:	622.33		Se han desarrollado capacitaciones para la construcción y manejo de facilidades sanitarias en los municipios atendidos. Se cuenta con 2 especialistas en Agua y Saneamiento que brindan asistencia técnica a los Gobiernos Regionales y Municipales.			
											Miscelaneos:	1,244.67					
											Transporte:	2,489.34					
	20%										Capacitación:	1,430.65		Todavía no se ha logrado iniciar el proceso de capacitación para mejorar la planificación y priorización de inversiones. Esto está vinculado con la implementación de la PIAR, lo cual fue descrito anteriormente.			
											Varios:	429.20					
											Personal:	11,000.00	25,900.00				
											Servicios:	4,000.00					
											Equipos:	500.00					
											Materiales:	0.00					
											Miscelaneos:	700.00					
											Transporte:	4,000.00					
											Capacitación:	5,000.00					
											Varios:	700.00					
SUBTOTAL DEL RESULTADO 3											797,068.41						
	60%	Resultado 4: Marco institucional, legal y regulatorio más adecuado, en el marco de políticas nacionales de descentralización y regionalización, facilita el derecho al acceso eficiente y equitativo a los servicios de agua y saneamiento en la RAAN y la RAAS.	Producto 4.1.- Ley de General de Aguas Nacionales implementada en la RAAN y RAAS promueve una gestión eficiente del sector de agua y saneamiento	Revisión del Marco Jurídico e Institucional, que contribuya a la Definición de roles y competencias institucionales y la implementación del Reglamento de la Ley de Agua.	X	X			OPS	GRAAN/ GRAAS	Personal:	0.00	7,500.00	Tanto en la RAAS como en la RAAN se han desarrollado Foros para presentar la Ley de Aguas y discutir con los municipios y los territorios los mecanismos de implementación de la misma. De estos Foros surgieron propuestas para dar continuidad a la discusión e implementación de la Ley.			
																Servicios:	7,500.00
																Equipos:	0.00
											Materiales:	0.00		Se han establecido sesiones de trabajo conjuntas entre UNICEF y GTZ para definir el proceso / ruta a desarrollar en la construcción de una propuesta de armonización y Estrategia del Sector para la Costa Caribe.			
											Insumos:	0.00					
											Transporte:	0.00					
	20%										Capacitación:	0.00		Se han establecido sesiones de trabajo conjuntas entre UNICEF y GTZ para definir el proceso / ruta a desarrollar en la construcción de una propuesta de armonización y Estrategia del Sector para la Costa Caribe.			
											Varios:	0.00					
											Personal:	6,534.51	25,036.44				
											Servicios:	8,712.68					
											Equipos:	0.00					
											Materiales:	0.00		Se realizó una primera sesión de trabajo entre las Regiones Autónomas y CONAPAS, para revisar la Estrategia e incorporar observaciones a la misma. Se está en espera de que CONAPAS programe las consultas de la misma en las Regiones Autónomas.			
											Insumos:	4,356.34					
											Transporte:	2,178.17					
											Capacitación:	2,503.64					
											Varios:	751.09					
	20%										Personal:	15,000.00	40,000.00	Se realizó una primera sesión de trabajo entre las Regiones Autónomas y CONAPAS, para revisar la Estrategia e incorporar observaciones a la misma. Se está en espera de que CONAPAS programe las consultas de la misma en las Regiones Autónomas.			
											Servicios:	8,000.00					
											Equipos:	0.00					
											Materiales:	3,000.00					
											Insumos:	4,000.00					
											Transporte:	5,000.00					
											Capacitación:	5,000.00					
											Varios:	0.00					

Nivel de implementación 	% de Ejecución Técnica	RESULTADOS ESPERADOS	PRODUCTOS POR RESULTADO	Actividades	Calendario					Agencia	Socio Principal	Presupuesto		Comentarios	Valoración
					Primer trimestre	Segundo trimestre	Tercer trimestre	Cuarto trimestre	Descripción del presupuesto			Importe			
	40%		Producto 4.2.- Se contribuye a mejorar los procesos de regionalización de la gestión pública y la descentralización municipal de las inversiones en agua y saneamiento, acorde a las políticas públicas establecidas	Apoyo a procesos de diseño de políticas públicas referidas al manejo de cuencas y fuentes de agua que consideren las particularidades socio-culturales de la RAAN y RAAS.	X	X	X	X	UNCDF	GRAAN/ GRAAS	Personal: 0.00 Servicios: 4,000.00 Equipos: 0.00 Materiales: 1,000.00 Insumos: 1,500.00 Transporte: 4,000.00 Capacitación: 4,000.00 Varios: 0.00	14,500.00	En el Foro de Agua, se elaboró una plan de trabajo para la implementación de la Ley de Aguas a nivel de microcuencas pilotos. Se está trabajando con 2 Municipios de la RAAS para desarrollar procesos pilotos de Manejo de Cuencas.		
	80%			Respaldo de reuniones, talleres, foros, otros que contribuyan al dialogo y la búsqueda de consenso entre el gobierno central y los gobiernos regionales, entre estos y las alcaldías municipales; entre estas y las autoridades territoriales, comunales, indígenas y afro descendientes.	X	X	X	X	PNUD	GRAAN/ GRAAS	Personal: 0.00 Servicios: 8,000.00 Equipos: 0.00 Materiales: 0.00 Insumos: 5,000.00 Transporte: 10,000.00 Capacitación: 6,000.00 Varios: 5,000.00	34,000.00	Las Mesas Regionales de Agua y Saneamiento están sesionando preriodicamente para discutir temas del sector.		
	70%		Producto 4.3.- Gobiernos regionales, municipales y territoriales participan activamente en la Mesa Nacional de Agua y Saneamiento en el marco del Enfoque Sectorial Ampliado (SWAp)	Reuniones y foros para retroalimentación a proceso SWAp Nacional por parte de gobiernos regionales y municipales y poblaciones indígenas y afrodescendientes	X	X	X	X	UNICEF	GRAAN/ GRAAS	Personal: 4,475.08 Servicios: 2,237.54 Equipos: 1,118.77 Materiales: 1,118.77 Insumos: 4,475.08 Transporte: 8,950.17 Capacitación: 1,216.06 Varios: 729.63	24,321.11	Se ha procedido a realizar una primera sesión entre el Grupo de Cooperantes en Agua y Saneamiento, con las Autoridades Regionales para presentar su visión sobre la gestión regionalizada del sector, y la necesaria armonización en las intervenciones.		
	60%			Elaboración de materiales y documentos	X	X	X	X	OPS	GRAAN/ GRAAS	Personal: 0.00 Servicios: 2,000.00 Equipos: 0.00 Materiales: 0.00 Insumos: 0.00 Transporte: 0.00 Capacitación: 0.00 Varios: 0.00	2,000.00	Se están elaborando materiales de apoyo para facilitar las sesiones de trabajo de las Mesas de Agua y Saneamiento.		
SUBTOTAL DEL RESULTADO 4											147,357.55				
TOTAL AÑO 1											1,820,963.08				

**Gobierno de la República de Nicaragua / Gobiernos Regionales RAAN – RAAS
Sistema de Naciones Unidas**

**PROGRAMA CONJUNTO
GOBERNABILIDAD ECONOMICA DEL SECTOR AGUA POTABLE Y SANEAMIENTO EN LA
RAAN Y RAAS, NICARAGUA**

Sistema de Naciones Unidas - Fondos ODM –
Ventana de Gobernabilidad Económica Democrática

**“Plan Operativo Anual”
Marzo 2010 – Marzo 2011**

Marzo de 2010

Producto	Acciones	Agencia	Socio Principal	Socio	Presupuesto / Rubro		Presupuesto Total	
				Implementador				
Producto 1.1.- En 8 municipios las comunidades, (priorizando pueblos indígenas y comunidades afro descendientes), están organizadas en redes, integran el tema agua, saneamiento e higiene en sus planes comunales y participan en los procesos de decisión a nivel municipal, regional y en actividades de monitoreo.	- Extender el alcance del diagnóstico y la participación en las redes territoriales y comunitarias, en la construcción de la estrategia Regional de Agua y Saneamiento	UNICEF	Sec. Salud	Sec. Salud / Alcaldías Municipales	Personal	8,800.17	77,700.00	
					Servicios	5,941.99		
					Equipos	1,329.90		
					Materiales	1,721.51		
					Insumos	5,387.70		
	- Fortalecer los procesos de participación ciudadana en agua y saneamiento a nivel territorial y comunitario.	Sec. Salud	Sec. Salud / Alcaldías Municipales	Transporte	10,690.00			
				Capacitación	7,773.01			
				Varios	1,318.12			
	- Se han desarrollado procesos de planificación comunitarios a partir de la herramientas PIAR, incluyen el tema de agua en los planes y tiene documentada información sobre conocimiento comunitarios en tecnologías, organización comunitarias y hábitos de higiene en las comunidades	OIT	SGAMC / SS	SGAMC / Alcaldías Municipales	Personal	10,338.98		36,600.00
					Servicios	8,271.19		
Equipos					103.39			
Materiales					0.00			
Insumos					856.66			
Transporte					3,766.34			
Capacitación					12,406.78			
Varios	856.66							
Producto 1.2.- Las comunidades (priorizando pueblos indígenas y comunidades afrodescendientes) de 8 municipios manejan información relevante sobre agua, saneamiento y salud generada por la	- Establecer redes comunitarias de información que desarrollan procesos de recolección, ordenamiento y análisis de información del Sector A&S a través de los SINAS y divulgan información a través de los CMC.	OPS	Sec. Salud	Sec. Salud / Alcaldías, ONG´s, Universidades Regionales SICOR / Alcaldías Municipales	Personal	19,696.55	48,000.00	
					Servicios	5,627.59		
					Equipos	4,468.97		
					Materiales	0.00		
	- Adaptar y/o diseñar materiales y herramientas para ordenar, generar y facilitar el acceso a la información del	Sec. Salud	OPS	Sec. Salud	Sec. Salud / Alcaldías, ONG´s, Universidades Regionales SICOR / Alcaldías Municipales	Insumos		1,986.21
						Transporte		4,800.00
						Capacitación		11,420.69

Producto	Acciones	Agencia	Socio Principal	Socio	Presupuesto / Rubro		Presupuesto Total				
				Implementador							
implementación del SINAS (Sistema Nacional de Agua y Saneamiento) y de los sistemas de información en salud a nivel municipal a través de Centros Multimedia Comunitarios y campañas de comunicación.	sector A&S en los municipios.	UNESCO	Sec. Salud	Sec. Comunicación / Dirección de Informática/ Universidades Regionales	Varios	0.00	120,500.00				
	- Facilitar el acceso a la información del sector a la población, mediante el establecimiento de los CMC a nivel Regional y Municipal.				Personal	12,500.00					
	- Continuar con la elaboración de materiales y herramientas de capacitación para el uso de la TICS alternativas.				Servicios	18,000.00					
					Equipos	60,000.00					
	- Crear capacidades en la población para hacer uso de las TICS y de los CMC, que les facilite el acceso a la información del sector.				Materiales	4,000.00					
					SICOR / Divulgación y Prensa	Insumos		5,000.00			
					Transporte	6,000.00					
					Capacitación	10,000.00					
	Varios				5,000.00						
	Producto 1.3.- En 8 municipios los líderes de las organizaciones comunitarias (priorizando pueblos indígenas y comunidades afrodescendientes) capacitados participan en el diseño de materiales y desarrollan campañas de información y sensibilización sobre agua, saneamiento e higiene en sus comunidades.				• Continuar con la implementación de campañas y programas radiales que aborden temas de agua, saneamiento e higiene.	UNICEF		Sec. Salud	Sec. Salud / Sec. Comunicación / SILAIS	Personal	8,800.17
• Promover la implementación de actividades comunitarias (ferias comunitarias) que estimulen la sensibilización de la población en temas de agua, saneamiento e higiene.		Servicios	5,941.99								
		Equipos	1,329.90								
• Apoyar al fortalecimiento de las capacidades de los medios locales en la producción de materiales de comunicación en temas de agua,		Materiales	1,721.51								
		Insumos	5,387.70								
		Divulgación y Prensa / SILAIS	Transporte	10,690.00							
		Capacitación	7,773.01								
Varios		1,318.12									
		OPS	Sec. Salud	Sec. Salud / Sec. Comunicación	Personal		17,850.00			43,500.00	
					Servicios		5,100.00				
	Equipos				4,050.00						
	Materiales				0.00						

Producto	Acciones	Agencia	Socio Principal	Socio	Presupuesto / Rubro		Presupuesto Total
				Implementador			
	saneamiento e higiene.			Divulgación y Prensa	Insumos	1,800.00	
			Transporte		4,350.00		
			Capacitación		10,350.00		
			Varios		0.00		

Producto	Acciones	Agencia	Socio Principal	Socio Implementador	Presupuesto / Rubro		Presupuesto	
Producto 2.1.- Las dos Regiones y 8 municipios han fortalecido el dialogo y la articulación entre autoridades nacionales, locales y redes comunitarias, tienen planes estratégicos y programas de inversión en el sector agua, saneamiento e higiene desarrollados en forma participativa y articulados entre ellos.	- Elaboración de la Estrategia Regional del Sector A&S en las Regiones Autónomas.	UNICEF	Sec. Salud	Sec. Salud / Sec. Planificación / SGAMC	Personal	5,860.94	28,613.07	
					Servicios	3,957.38		
	- Elaboración y validación de los instrumentos para la priorización y asignación de recursos a nivel Regional y Municipal.	UNICEF	Sec. Salud	Sec. Planificación / SAM	Equipos	885.71		
					Materiales	1,146.53		
					Insumos	3,588.22		
					Transporte	7,119.57		
					Capacitación	5,176.85		
					Varios	877.87		
	- Apoyo al funcionamiento y fortalecimiento de las Mesas Regionales de Agua y Saneamiento.	OPS	Sec. Salud	Sec. Salud	Personal	4,308.62		10,500.00
					Servicios	1,231.03		
					Equipos	977.59		
					Materiales	0.00		
					Insumos	434.48		
					Transporte	1,050.00		
Capacitación					2,498.28			
Varios					0.00			
- Apoyar la elaboración o actualización de los Planes de Desarrollo Municipales y los planes de inversión, incorporando el tema de agua, saneamiento e higiene.	UNCDF	Sec. Salud / SGAMC	Sec. Salud / SGAMC / Sec. Planificación, Alcaldías Municipales.	Personal	16,831.58	61,500.00		
				Servicios	15,105.26			
				Equipos	0.00			
				Materiales	4,315.79			
				Insumos	3,236.84			
				Transporte	9,926.32			
				Capacitación	12,084.21			
				Varios	0.00			
- Conformar y/o fortalecer los espacios de concertación a nivel municipal (CDM, CAM), a fin de mejorar los procesos de planificación y gestión del sector.	UNCDF	Sec. Salud / SAM	SAM/ Sec. Planificación / SITINP, Alcaldías Municipales.	Personal	16,831.58	61,500.00		
Servicios				15,105.26				
- Apoyar la conformación y/o	UNCDF	Sec. Salud / SAM	SAM/ Sec. Planificación / SITINP, Alcaldías Municipales.	Equipos	0.00	61,500.00		
				Materiales	4,315.79			
				Insumos	3,236.84			
				Transporte	9,926.32			
				Capacitación	12,084.21			
				Varios	0.00			

Producto	Acciones	Agencia	Socio Principal	Socio Implementador	Presupuesto / Rubro		Presupuesto
	fortalecimiento de la Mesas de agua saneamiento e higiene, con participación activa de los CAPS.						
	- Contribuir a la creación de capacidades y facilidades para la Implementación de la PIAR en el sector de A&S de la Costa Caribe	OIT	Sec. Salud	Sec. Salud / SGAMC / Alcaldía Municipal	Personal	5,790.96	20,500.00
					Servicios	4,632.77	
					Equipos	57.91	
					Materiales	0.00	
			Sec. Salud / SAM	SAM / Alcaldías Municipales / Gobiernos Territoriales	Insumos	479.82	
					Transporte	2,109.56	
					Capacitación	6,949.15	
					Varios	479.82	
Producto 2.2.- En 8 Municipios se cuenta con el Sistema Nacional de Agua y Saneamiento, (SINAS) funcionando y generando información relevante para los usuarios	- Fortalecer las capacidades de las Municipalidades y Gobiernos Regionales para administrar los SINAS y actualizar información de los mismos.	OPS	Sec. Salud	Sec. Salud / Sec. Comunicación / Departamento de Informática	Personal	12,925.86	31,500.00
					Servicios	3,693.10	
					Equipos	2,932.76	
					Materiales	0.00	
	- Sensibilizar y capacitar a la población para el uso y manejo de los SINAS, como herramienta para la toma de decisiones en el sector.				Insumos	1,303.45	
			Sec. Salud / SICOR	Sec. Salud / SICOR	Transporte	3,150.00	
					Capacitación	7,494.83	
	- Elaboración de instrumentos y definición de mecanismos para el seguimiento y actualización de la información de los SINAS.				Varios	0.00	
Producto 2.3.- En 8 municipios (y sus territorios)	- Adecuación y validación del Manual de Ejecución de Proyectos de Agua y	UNICEF	Sec. Salud	Sec. Salud	Personal	5,860.94	28,613.07
					Servicios	3,957.38	

Producto	Acciones	Agencia	Socio Principal	Socio Implementador	Presupuesto / Rubro		Presupuesto
se han adoptado instrumentos, procedimientos (ciclo de proyecto, procesos, instrumentos educativos y de capacitación), y tecnologías constructivas adecuadas socio culturalmente.	Saneamiento (MEPAS) y las herramientas de capacitación sobre promoción del saneamiento, higiene y organización comunitaria, que forman parte de este. - Capacitación a técnicos regionales y municipales sobre la implementación del MEPAS.		Sec. Salud / SITIPN	Sec. Salud / SITIPN	Equipos	885.71	
					Materiales	1,146.53	
					Insumos	3,588.22	
					Transporte	7,119.57	
					Capacitación	5,176.85	
					Varios	877.87	
	- Análisis, discusión y consenso sobre tecnologías adecuadas y viables para la Costa Caribe. - Formación de Formadores para ejercer una efectiva supervisión de proyectos basado en métodos de construcción apropiados. - Asistencia Técnica y seguimiento a técnicos y proveedores de servicios en la implementación de los métodos de construcción apropiadas para la Costa Caribe (PIIE y MOI).	OIT	Sec. Salud (Unidad de Aguas) / Sec. Infraestructura	Sec. Salud / Sec. Infraestructura / Alcaldías Municipales / BICU	Personal	3,418.08	12,100.00
					Servicios	2,734.46	
					Equipos	34.18	
					Materiales	0.00	
Insumos	283.21						
Transporte	1,245.16						
Capacitación	4,101.69						
Varios	283.21						
Producto 2.4.- 8 gobiernos municipales y los dos gobiernos regionales han mejorado su capacidad de administrar el sector agua,	- Continuar Implementación de un proceso de formación bajo la metodología AVAR, que permita el fortalecimiento de las capacidades técnicas para la gestión del sector a	UNICEF	Sec. Salud (Unidad de Agua)	Sec. Salud / Nuevo FISE / Alcaldías Municipales	Personal	17,582.81	85,839.21
					Servicios	11,872.14	

Producto	Acciones	Agencia	Socio Principal	Socio Implementador	Presupuesto / Rubro	Presupuesto	
saneamiento ambiental e higiene.	nivel regional y municipal.						
	- Continuar con la Implementación del Diplomado en Agua y Saneamiento por parte de las Universidades Regionales.		Idem	Sec. Salud / Universidad BICU	Equipos	2,657.14	
	- Adaptación del Curso de Especialización en Gestión de Agua y Saneamiento, basados en la experiencia de la UNI.			Idem	Materiales	3,439.60	
					Insumos	10,764.66	
					Transporte	21,358.70	
	- Apoyo en la conformación y fortalecimiento de las Unidades Municipales de Agua y Saneamiento (UMAS) para la gestión del sector a nivel municipal.			S.S / Alcaldías	Capacitación	15,530.55	
				S.S / SAM / Alcaldías	Varios	2,633.61	
	- Implementación del proceso PIAR en el sector de agua y saneamiento, como herramienta para la priorización de comunidades e inversiones a nivel municipal.	OIT	Sec. Salud / SGAMC	SGAMC / Sec. Planificación / Alcaldías Municipales	Personal	6,355.93	22,500.00
					Servicios	5,084.75	
					Equipos	63.56	
				Materiales	0.00		
				Insumos	526.63		
				Transporte	2,315.38		
			Sec. Salud / SAM	SAM / Alcaldías / Gobiernos Territoriales	Capacitación	7,627.12	
				Varios	526.63		
- Capacitación a funcionarios municipales y regionales en el uso, manejo y utilización de instrumentos de gestión pública, rendición de cuentas, transparencia e integridad.	UNODC	Sec. Salud / Sec. Finanzas	Sec. Salud / Sec. Finanzas / Sec. Comunicación	Personal	26,000.00	45,200.00	
				Servicios	1,700.00		
				Equipos	0.00		

Producto	Acciones	Agencia	Socio Principal	Socio Implementador	Presupuesto / Rubro		Presupuesto
	- Asistencia técnica y acompañamiento a los gobiernos regionales y municipales en los procesos de rendición de cuentas y gestión pública.		Sec. Salud / Sec. Finanzas	Sec. Finanzas / CEDOC	Materiales	3,000.00	
					Insumos	1,000.00	
					Transporte	3,000.00	
	- Capacitación y sensibilización a la población y funcionarios públicos sobre la importancia del acceso a la información pública				Capacitación	8,000.00	