

PBF PROJECT PROGRESS REPORT
COUNTRY: Guatemala, Honduras y El Salvador
TYPE OF REPORT: SEMI-ANNUAL, ANNUAL OR FINAL: semi-annual
YEAR OF REPORT: 2021



Project Title: Respuesta Trinacional para una Movilidad Humana Digna, Pacífica e Inclusiva en el Norte de Centroamérica (El Salvador)
Project Number from MPTF-O Gateway: IRF 00126440 PBF-419 GTM 001126441 PBF-420 SLV 00126442 PBF- 421 HND

<p>If funding is disbursed into a national or regional trust fund:</p> <p><input type="checkbox"/> Country Trust Fund</p> <p><input type="checkbox"/> Regional Trust Fund</p> <p>Name of Recipient Fund:</p>	<p>Type and name of recipient organizations:</p> <p>please select ACNUR</p> <p>please select OIM</p> <p>please select PNUD</p> <p>please select</p> <p>please select</p>
--	---

Date of first transfer: 19 marzo 2021
Project end date: 17 marzo 2023
Is the current project end date within 6 months? No

Check if the project falls under one or more PBF priority windows:

Gender promotion initiative

Youth promotion initiative

Transition from UN or regional peacekeeping or special political missions

Cross-border or regional project

Total PBF approved project budget (by recipient organization):

Recipient Organization	Guatemala	El Salvador	Honduras	Total
OIM	\$311,666.67	\$311,654.27	\$311,666.67	\$934,987.59
ACNUR	\$311,666.67	\$311,661.34	\$311,963.34	\$935,291.35
PNUD	\$706,666.66	\$311,684.40	\$311,370.00	\$1,329,721.00
TOTAL	\$1,329,995.00	\$935,000.00	\$935,000.00	\$3,200,000.00

Approximate implementation rate as percentage of total project budget:
 ATTACH PROJECT EXCEL BUDGET SHOWING CURRENT APPROXIMATE EXPENDITURE

Gender-responsive Budgeting:

Indicate dollar amount from the project document to be allocated to activities focussed on gender equality or women’s empowerment: \$ 973,394.00
 Amount expended to date on activities focussed on gender equality or women’s empowerment: 0

Project Gender Marker: GM2

Project Risk Marker: Low

Project PBF focus area: 2.3

Report preparation:

Project report prepared by: Carlos Paredes (Guatemala), Daniella Olivares (El Salvador) y Gracia Pineda (Honduras)

Project report approved by: Rebeca Arias

Did PBF Secretariat review the report: Si

PART 1: OVERALL PROJECT PROGRESS

Briefly outline the **status of the project** in terms of implementation cycle, including whether preliminary/preparatory activities have been completed (i.e. contracting of partners, staff recruitment, etc.) (1500-character limit):

Guatemala:

Se está avanzando en el proceso de aprobación nacional para iniciar la implementación. El expediente se encuentra en la Secretaría de Planificación y Programación de la Presidencia para el dictamen de aprobación. Ha finalizado el proceso de contratación de la Coordinadora Trinacional, quien iniciará labores el 1 de julio, y se ha avanzado en la elaboración del POA.

El Salvador:

El proyecto inició su implementación el 19 de marzo de 2021. Sin embargo, la coyuntura de las elecciones nacionales solamente permitió realizar la primera reunión del Junta de Proyecto en la que fue aprobado el POA 2021.

Durante los primeros meses de implementación se han sostenido reuniones con los equipos técnicos de las contrapartes nacionales para la coordinación de actividades. Las actividades con los gobiernos municipales no se han iniciado debido al cambio de autoridades producto de las elecciones nacionales.

Honduras:

Se ha elaborado el POA 2021 con la participación de las contrapartes nacionales y se ha validado al nivel técnico. con el Comité técnico del Proyecto. Se han elaborado los planes de monitoreo, comunicación y visibilidad. Se tiene previsto el inicio de actividades para el mes de junio.

Please indicate any significant project-related events anticipated in the next six months, i.e. national dialogues, youth congresses, film screenings, etc. (1000 character limit):

Guatemala:

- Presentación del proyecto a nivel regional, nacional y municipal.

El Salvador:

- Presentación del Proyecto con las autoridades municipales recién electas.
- Realización de talleres de capacitación en temas de migración, DDHH y género con personal de instituciones públicas.
- Lanzamiento del Módulo de Protección para personas retornadas con necesidades de protección,

Honduras:

- Fortalecimiento de capacidades a funcionarios y funcionarias involucrados en temas de reintegración y formulación de proyecto en el marco del Sistema Nacional de Reintegración.
- Generación de Alianzas público-privadas a nivel municipal para las iniciativas de medios de vida.
- Realizar estudios sobre impactos del cambio climático, riesgos de seguridad, movilidad humana, emergencias sanitarias y respuesta.
- Monitoreo de frontera entre las oficinas de ACNUR y las municipalidades de Ocotepeque y Esquipulas para la atención y referencia de casos de personas con necesidades de protección

FOR PROJECTS WITHIN SIX MONTHS OF COMPLETION: summarize **the main structural, institutional or societal level change the project has contributed to**. This is not anecdotal evidence or a list of individual outputs, but a description of progress made toward the main purpose of the project. (1500 character limit):

N/A

In a few sentences, explain whether the project has had a positive **human impact**. May include anecdotal stories about the project's positive effect on the people's lives. Include direct quotes where possible or weblinks to strategic communications pieces. (2000 character limit):

N/A

PART II: RESULT PROGRESS BY PROJECT OUTCOME

Describe overall progress under each Outcome made during the reporting period (for June reports: January-June; for November reports: January-November; for final reports: full project duration). Do not list individual activities. If the project is starting to make/has made a difference at the outcome level, provide specific evidence for the progress (quantitative and qualitative) and explain how it impacts the broader political and peacebuilding context.

- *“On track” refers to the timely completion of outputs as indicated in the workplan.*
- *“On track with peacebuilding results” refers to higher-level changes in the conflict or peace factors that the project is meant to contribute to. These effects are more likely in mature projects than in newer ones.*

If your project has more than four outcomes, contact PBSO for template modification.

Outcome 1: La coordinación aumentada entre los gobiernos de los países del Norte de Centroamérica mejora el abordaje del desplazamiento interno, la protección, atención y reintegración sostenible de personas que integran movimientos mixtos (personas migrantes retornadas, personas migrantes en tránsito, personas con necesidades especiales de protección, personas desplazadas, personas refugiadas), favoreciendo el desarrollo y la cohesión social.

Rate the current status of the outcome progress: off track

Progress summary: (3000 character limit)

La implementación del primer Resultado iniciará cuando el proyecto ha sido aprobado en Guatemala y bajo la responsabilidad de la Coordinadora Trinacional, quien inicia en julio 2021. Sin embargo, durante este semestre, en preparación para la definición de los estudios trinacionales previstos bajo este Resultado, el Secretariado PBF ha continuado afianzando la coordinación con el Mecanismo de Seguridad Climática (DPPA, UNEP, PNUD) con el fin de contar con su apoyo técnico para la definición de un posible estudio sobre los vínculos entre el cambio climático, seguridad y migración en los lugares de implementación del proyecto. Se considera que el proyecto abre la potencial de profundizar el entendimiento sobre la interacción de estos factores en el triángulo norte, enfocando

la investigación al nivel municipal con el fin de producir recomendaciones para la planificación futura para mitigar los efectos negativos en términos de conflictividad de una intensificación de los impactos del cambio climático. Se llevó a cabo 3 talleres con las Agencias de los tres países, con el fin de explicar el enfoque de seguridad climática y la caja de herramientas conceptuales.

Por otro lado, se ha participado en reuniones de las Coordinadoras Residentes entre los tres países, con el fin de asesorar sobre la posible presentación de programas trinacionales adicionales a PBF, en el marco del Plan de Desarrollo Integral de la CEPAL. El Pilar de la Gestión Integral del Ciclo Migratorio del PDI, incluye varias propuestas para programas trinacionales, que alinean con los intereses del PBF, por ejemplo, en relación con mujeres y el cambio climático. En el segundo semestre de 2021, la ONU en cada país junto con el Gobierno estará priorizando los programas prioritarios del PDI para buscar financiamiento, y se mantendrá la coordinación con este proceso para identificar posibles proyectos para presentar a PBF, en complemento con el actual proyecto.

Indicate any additional analysis on how Gender Equality and Women's Empowerment and/or Youth Inclusion and Responsiveness has been ensured under this Outcome: (1000 character limit)

N/A

Outcome 2: Capacidades mejoradas de las instituciones nacionales y de sociedad civil en los Países del Norte de Centroamérica para la atención de la migración irregular, la protección, atención y reintegración sostenible de personas que integran movimientos mixtos (personas migrantes retornadas, personas migrantes en tránsito, personas con necesidades especiales de protección, personas desplazadas, personas refugiadas).

En El Salvador, se han realizado reuniones con las contrapartes de gobierno. Se han sostenido reuniones con CONMIGRANTES y la PNC- División de Seguridad Fronteriza, para definir un plan de capacitación así como las necesidades para reforzar las políticas que quieren impulsar.

Se inició el proceso de contratación de la empresa encargada del diseño del software del Módulo de Protección que estará funcionando en la Gerencia de Atención al Migrante (GAMI). Para la actualización del protocolo de identificación, documentación y referencia de casos de personas retornadas con necesidades de protección (niñez y adolescencia, mujer, grupos familiares, población LGBTIQ+, personas con discapacidad, personas adultas mayores), se han desarrollado reuniones con la GAMI y se ha realizado una programación de reuniones con las instituciones que forman parte del proceso de recepción dentro de dicha institución, que se llevarán a cabo en el segundo semestre.

Se ha coordinado con el Ministerio de Relaciones Exteriores (RREE) para la conformación de un equipo técnico que liderará el proceso de elaboración del Plan Nacional de Reintegración. Al momento este estaría conformado por RREE, Dirección General de Migración y Extranjería (DGME) y la OIM; se plantea hacer la invitación desde la Casa Presidencial (CAPRES) para la incorporación de las demás instituciones de gobierno con mandato de atención a población retornada. Así mismo, se ha iniciado un plan de trabajo para la elaboración de una ruta o protocolo de apoyo para la mejora de los procesos de identificación de personas retornadas en el territorio para su debida derivación a los procesos o programas de reintegración del Gobierno de El Salvador. Este mecanismo se estará llevando con la Dirección de Vinculación de RREE a través de las Ventanillas de Atención a personas retornadas.

Se están elaborando los TdR para la contratación de la compañía informática que desarrollará la actualización de la plataforma de servicios de RREE y el programa de registro y seguimiento de certificación del Instituto Salvadoreños de Formación Profesional (INSAFORP).

Rate the current status of the outcome progress:

Progress summary: (3000 character limit)

Indicate any additional analysis on how Gender Equality and Women's Empowerment and/or Youth Inclusion and Responsiveness has been ensured under this Outcome: (1000 character limit)

Outcome 3: Implementados mecanismos efectivos de protección, atención y reintegración sostenible en los municipios priorizados, para personas desplazadas internas y que integran movimientos mixtos (personas migrantes retornadas, personas migrantes en tránsito, personas con necesidades especiales de protección, personas desplazadas, personas refugiadas).

Rate the current status of the outcome progress: on track

Progress summary: (3000 character limit)

En El Salvador, en el mes de febrero se realizaron elecciones municipales, resultando en un cambio de alcaldes y consejos municipales en los municipios de Santa Ana y Ahuachapán, donde intervendrá el proyecto. Estos regidores tomaron posesión hasta el 1 de mayo del 2021 y aún se encuentran realizando cambios administrativos. Sin embargo, se ha realizado reuniones iniciales a nivel municipal.

Durante el mes de mayo se ha contactado a representantes de la Dirección General de Migración y Extranjería -DGME-, y se ha validado la ruta de atención para remisión de población retornada que necesita asistencia. La DGME ha enviado el listado de insumos y los criterios basados en necesidades detectadas en las personas migrantes retornadas. Se brindará asistencia a 50 personas migrantes retornadas, dotándolas con kits de asistencia a su retorno así como tarjetas para compra de alimentos con el objetivo de brindar asistencia alimentaria para las personas migrantes retornadas sin arraigo o con otros perfiles de vulnerabilidad que son identificadas por DGME.

En mayo se realizó una reunión interna con el punto focal de Cancillería para presentar el Programa de Certificaciones previsto dentro del proyecto. Se definieron los criterios de selección para participar en la Certificación y se establecieron los municipios a intervenir (Santa y Ahuachapán). Se pretende alcanzar una población meta de 50 personas en el área de construcción y electricidad. Se establecieron acuerdos para la primera convocatoria de inscripción al programa. En junio se sostendrá otra reunión para verificar el avance de los encargados de ventanilla para la identificación de las personas migrantes retornadas que podrían participar del programa y se procederá a agendar las primeras actividades de inscripción en los municipios priorizados.

Indicate any additional analysis on how Gender Equality and Women's Empowerment and/or Youth Inclusion and Responsiveness has been ensured under this Outcome: (1000 character limit)

Se ha iniciado con el trabajo con el sector privado en Ahuachapán, específicamente en temas de género. Durante el mes de mayo fueron capacitados 36 mujeres y 36 hombres de la empresa Energía del Pacífico. El objetivo de estas capacitaciones era llegar al sector privado y empezar a sensibilizar a su personal en derechos humanos y enfoque de género, dará lugar a contribuir al cambio desde el propio lugar de trabajo, en donde seguramente existirán diferencias y desigualdades entre hombres y mujeres; pero también, se espera generar un impacto en sus familias y comunidades. Durante los próximos meses, se establecerán alianzas y se capacitarán en temas de derechos de las poblaciones migrantes.

Las convocatorias del programa de certificación de competencias serán abiertas, se procederá a mapear en los municipios priorizados personas migrantes retornadas de ambos sexos que cumplan con los criterios de selección. Se tomará en cuenta que sean mayores de 18 años. A finales de junio se comenzarán las primeras convocatorias.

PART III: CROSS-CUTTING ISSUES

<p><u>Monitoring:</u> Please list monitoring activities undertaken in the reporting period (1000 character limit) Aún no ha iniciado el monitoreo del Proyecto. en el segundo semestre 2021 se establecerá el Plan de Monitoreo a nivel regional y nacional.</p>	<p>Do outcome indicators have baselines? No La línea de base para los indicadores del nivel de resultados se establecerá durante el segundo semestre del 2021.</p> <p>Has the project launched perception surveys or other community-based data collection? No. Las primeras encuestas de percepción se realizarán en el segundo semestre 2021 para establecer la línea de base de los indicadores de resultado.</p>				
<p><u>Evaluation:</u> Has an evaluation been conducted during the reporting period?</p>	<p>Evaluation budget (response required): \$30,000.00</p> <p>If project will end in next six months, describe the evaluation preparations (1500 character limit):</p> <p>N/A</p>				
<p><u>Catalytic effects (financial):</u> Indicate name of funding agent and amount of additional non-PBF funding support that has been leveraged by the project.</p>	<table border="0" style="width: 100%;"> <tr> <td style="width: 60%;">Name of funder:</td> <td style="width: 40%;">Amount:</td> </tr> <tr> <td>El Salvador PRM y USAID</td> <td>USD\$50,000.00</td> </tr> </table> <p>Se ha establecido una alianza con dos donantes de EEUU para unir esfuerzos en la elaboración del Plan Nacional de Reintegración.</p>	Name of funder:	Amount:	El Salvador PRM y USAID	USD\$50,000.00
Name of funder:	Amount:				
El Salvador PRM y USAID	USD\$50,000.00				
<p><u>Other:</u> Are there any other issues concerning project implementation that you want to share, including any capacity</p>	<p>El Salvador Desde la firma del proyecto a la fecha del informe, se resalta el cambio de las autoridades a nivel local, pero también a nivel</p>				

<p>needs of the recipient organizations? (1500 character limit)</p>	<p>nacional. Recientemente han cambiado a la contraparte de gobierno por parte del Ministerio de Relaciones Exteriores y el Ministerio de Justicia y Seguridad Pública. Se continúan monitoreando dichos cambios y buscando reuniones con las nuevas autoridades que lideran las tanto las Alcaldías y Ministerios para nuevamente presentar el proyecto y su plan de trabajo.</p>
---	--

PART IV: COVID-19

Please respond to these questions if the project underwent any monetary or non-monetary adjustments due to the COVID-19 pandemic.

- 1) Monetary adjustments: Please indicate the total amount in USD of adjustments due to COVID-19:

\$

- 2) Non-monetary adjustments: Please indicate any adjustments to the project which did not have any financial implications:

- 3) Please select all categories which describe the adjustments made to the project (and include details in general sections of this report):

- Reinforce crisis management capacities and communications
- Ensure inclusive and equitable response and recovery
- Strengthen inter-community social cohesion and border management
- Counter hate speech and stigmatization and address trauma
- Support the SG’s call for a global ceasefire
- Other (please describe):

If relevant, please share a COVID-19 success story of this project (i.e. how adjustments of this project made a difference and contributed to a positive response to the pandemic/prevented tensions or violence related to the pandemic etc.)

PART V: INDICATOR BASED PERFORMANCE ASSESSMENT

*Using the **Project Results Framework** as per the approved project document or any amendments- provide an update on the achievement of **key indicators** at both the outcome and output level in the table below (if your project has more indicators than provided in the table, select the most relevant ones with most relevant progress to highlight). Where it has not been possible to collect data on indicators, state this and provide any explanation. Provide gender and age disaggregated data. (300 characters max per entry)*

	Performance Indicators	Indicator Baseline	End of project Indicator Target	Indicator Milestone	Current indicator progress	Reasons for Variance/ Delay (if any)
<p>Outcome 1 La coordinación aumentada entre los gobiernos de los países del Norte de Centroamérica mejora el abordaje del desplazamiento interno, la protección, atención y reintegración sostenible de personas que integran movimientos mixtos (personas migrantes retornadas, personas migrantes en tránsito, personas con necesidades especiales de</p>	<p>Indicator 1.1 Grado de percepción sobre la mejora en el abordaje de la migración irregular en representantes de instituciones clave que participan en el proyecto y población que integra movimientos mixtos en los tres países del Norte de Centroamérica en los ámbitos de prevención, protección y reintegración sostenible.</p>	<p>Se establecerá en el primer semestre de implementación.</p>	<p>Moderadamente Alto</p>			

	Performance Indicators	Indicator Baseline	End of project Indicator Target	Indicator Milestone	Current indicator progress	Reasons for Variance/ Delay (if any)
protección, personas desplazadas, personas refugiadas), favoreciendo el desarrollo y la cohesión social	Indicator 1.2 Cambio en actitudes de la población de los países del Norte de Centroamérica acerca de las personas que integran movimientos mixtos y su relación al desarrollo y la cohesión social, desagregados por género.	Se establecerá en el primer semestre de implementación.	Favorable			
	Indicator 1.3 Porcentaje de acuerdos de coordinación para mejorar el abordaje del desplazamiento forzado y la migración irregular en los Países de Norte de Centroamérica que son implementados.	Se establecerá en el primer semestre de implementación.	50% de los acuerdos alcanzados en el espacio de coordinación son implementados.			
Output 1.1 Creado un espacio de intercambio y	Indicator 1.1.1 Los/as representantes de	Se establecerá en el primer	Al menos 3 reuniones			

	Performance Indicators	Indicator Baseline	End of project Indicator Target	Indicator Milestone	Current indicator progress	Reasons for Variance/ Delay (if any)
<p>coordinación subregional integrado por representantes de instituciones claves de los tres países que participan en el proyecto para el análisis de experiencias, buenas prácticas, estrategias y avances normativos e institucionales en los ámbitos de prevención, protección y reintegración sostenible.</p>	<p>instituciones claves en la subregión están mejor informados/as sobre los temas de prevención, protección y reintegración sostenible</p>	<p>semestre de implementación.</p>	<p>anuales realizadas del espacio de intercambio</p>			
	<p>Indicador 1.1.2 Número de instituciones clave de los tres países que participan activamente en el espacio de coordinación subregional</p>	<p>0</p>	<p>Al menos 3 instituciones por país participan en el espacio de coordinación subregional.</p>			
	<p>Indicador 1.1.3 Número y tipo de acuerdos alcanzados en el espacio subregional para el análisis de experiencias, buenas prácticas, estrategias y avances normativos e institucionales en</p>	<p>0</p>	<p>Al menos 7 acuerdos alcanzados en el espacio subregional.</p>			

	Performance Indicators	Indicator Baseline	End of project Indicator Target	Indicator Milestone	Current indicator progress	Reasons for Variance/ Delay (if any)
	los ámbitos de prevención, protección y reintegración sostenible					
Output 1.2 Producidos estudios que aportan información, análisis y evidencias documentales sobre las dinámicas de la movilidad humana en los países del Norte de Centroamérica y su relación con riesgos y oportunidades para el sostenimiento de la paz para mejorar la toma de decisiones	Indicator 1.2.1 Grado de participación de los/as representantes de instituciones claves en el espacio subregional, en las diferentes etapas de elaboración de los estudios, en particular en lo que refiere a las recomendaciones de políticas públicas	0, no existe un espacio subregional.	Alta			
	Indicator 1.2.2 Los/as tomadores de decisión de los tres países conocen las principales recomendaciones formuladas en los estudios realizados.	0	3 eventos regionales realizados y 1 evento en cada país realizado para presentar los estudios a			

	Performance Indicators	Indicator Baseline	End of project Indicator Target	Indicator Milestone	Current indicator progress	Reasons for Variance/ Delay (if any)
			tomadores de decisión.			
	<p>Indicator 1.2.3 Porcentaje de las recomendaciones de los estudios que conllevan a cambios en políticas públicas, refuerzan los vínculos entre movilidad humana y el sostenimiento de la paz, que son sensibles al género y que fomentan la reintegración sostenible y la cohesión social.</p>	0	Al menos 50% de las recomendaciones conllevan a cambios en las políticas públicas o a nivel institucional.			
Output 1.3 Diseñadas e implementadas estrategias de comunicación y sensibilización regional que promuevan cambios	Indicator 1.3.1 La percepción que tienen las poblaciones de los 3 países sobre los riesgos de la migración irregular y las oportunidades	Se establecerá en el primer semestre de implementación.	Grado 1, Percepción adecuada ¹ Grado 3, Percepción positiva			

¹ Grado de percepción sobre los riesgos de la migración irregular: 1. Adecuada: las personas consideran que la migración irregular conlleva riesgos para su seguridad física, mental y familiar. 2. Inadecuada: las personas consideran que la migración irregular no conlleva ningún tipo de riesgo.

	Performance Indicators	Indicator Baseline	End of project Indicator Target	Indicator Milestone	Current indicator progress	Reasons for Variance/ Delay (if any)
de conocimientos y actitudes de la población de los Países del Norte de Centroamérica sobre los riesgos de la migración irregular y las oportunidades para el desarrollo y la paz de la reintegración sostenible de las personas migrantes retornadas	para el desarrollo y la paz de la reintegración sostenible de las personas retornadas ha mejorado significativamente					
	Indicador 1.3.2 Nivel de participación de los/as funcionarios/as de los gobiernos nacionales y locales en la promoción de la mejora los derechos de las personas migrantes, especialmente de las mujeres, las oportunidades de la migración y los mecanismos de protección y reintegración disponibles	0	Alto			
	Indicador 1.3.3 % de incremento en el conocimiento de	Se establecerá en el primer	Alto			

	Performance Indicators	Indicator Baseline	End of project Indicator Target	Indicator Milestone	Current indicator progress	Reasons for Variance/ Delay (if any)
	los riesgos de la migración irregular en la población de los Países del Norte de Centroamérica	semestre de implementación.				
Outcome 2 Capacidades mejoradas de las instituciones nacionales y de sociedad civil en los Países del Norte de Centroamérica para la atención de la migración irregular, la protección, atención y reintegración sostenible de personas que integran movimientos mixtos (personas migrantes retornadas, personas migrantes en tránsito, personas con necesidades especiales de	Indicator 2.1 Porcentaje de servicios públicos para la atención de la migración irregular, la protección y reintegración sostenible de personas que integran los movimientos mixtos que mejoran su calidad de atención.	0	75% de las instituciones públicas que participan en el proyecto mejoran la calidad de sus servicios ²		Se espera iniciar el proceso de levantamiento de la línea de base en el segundo semestre	
	Indicator 2.2 Grado de mejora en las capacidades de las organizaciones de sociedad civil para promover mayor protección y/o reintegración	Se establecerá en el primer semestre de implementación	Alta		Se espera iniciar el proceso de levantamiento de la línea de base en el segundo semestre	

² Aplicación de una guía de mejora en la calidad de los servicios públicos en los siguientes ámbitos: Macro calidad; Meso Calidad y Micro calidad.

	Performance Indicators	Indicator Baseline	End of project Indicator Target	Indicator Milestone	Current indicator progress	Reasons for Variance/ Delay (if any)
protección, personas desplazadas, personas refugiadas).	sostenible de personas que integran los movimientos mixtos Indicator 2.3 Grado de satisfacción de los servicios a donde acuden las personas que integran movimientos mixtos, en particular las mujeres y las personas jóvenes, acerca de la mejora en la calidad de la prestación de servicios de atención, protección y reintegración sostenible	0	Satisfecho		Se espera iniciar el proceso de levantamiento de la línea de base en el segundo semestre	
Output 2.1 Diseñadas e implementadas propuestas de fortalecimiento de los marcos normativos, estratégicos y/o institucionales en	Indicator 2.1.1 Cada país dispone de nuevos marcos normativos, estratégicos y/o institucionales, sensibles al género, en los ámbitos de prevención,	HND: Ley especial de migración y extranjería (2019); Propuesta de Ley para la Prevención, Atención y Protección de las Personas	1 reglamento (Reglamento Operativo del Código de Migración en materia de Reintegración) (GTM)			

	Performance Indicators	Indicator Baseline	End of project Indicator Target	Indicator Milestone	Current indicator progress	Reasons for Variance/ Delay (if any)
los Países del Norte de Centroamérica en los ámbitos de prevención, protección y reintegración sostenible.	protección y reintegración sostenible	Desplazadas Forzadamente; Estrategia Nacional de Reintegración; Sistema Nacional de Reintegración de Población Migrante Retornada (SNRPMR). ELS: Ley especial para la atención y protección integral a personas en condición de desplazamiento forzado (2019) GTM: El Instituto Guatemalteco de Migración oficialmente ha iniciado a funcionar (2020)	2 marcos nuevos (ELS) 2 marcos nuevos (HND)		Se han realizado reuniones con la PNC- División de Seguridad Fronteriza para conocer sus necesidades relacionadas a los marcos normativos de dicha unidad. También, con RREE para definir la ruta de trabajo y la conformación del equipo técnico para la elaboración del plan nacional de reintegración.	
	Indicator 2.1.2 Porcentaje de propuestas de marcos normativos, estratégicos y/o	0	100% (reglamento operativo y modelo de			

	Performance Indicators	Indicator Baseline	End of project Indicator Target	Indicator Milestone	Current indicator progress	Reasons for Variance/ Delay (if any)
	institucionales en los ámbitos de prevención, protección y reintegración sostenible que son implementados.		<p>atención para los NNA con necesidades de protección en familias de acogimiento temporal) (GTM)</p> <p>50% de los mecanismos nuevos son implementados (SLV)</p> <p>100% (HND)</p>			
	<p>Indicator 2.1.3 Los nuevos marcos normativos, estratégicos y/o institucionales permiten mejorar los mecanismos de recepción en frontera, de protección de los derechos y de reintegración</p>	0	<p>1 mecanismo de atención (GTM)</p> <p>1 mecanismo de atención e identificación de población migrante en frontera (SLV)</p>			

	Performance Indicators	Indicator Baseline	End of project Indicator Target	Indicator Milestone	Current indicator progress	Reasons for Variance/ Delay (if any)
			1 mecanismo de atención e identificación de población migrante en frontera (HND).			
Output 2.2 Fortalecidas las capacidades de las organizaciones de sociedad civil para promover mayor protección, atención y/o reintegración sostenible de personas que integran movimientos mixtos.	Indicator 2.2.1 Número de organizaciones de la sociedad civil fortalecidas para promover mayor protección y/o reintegración sostenible de personas que integran movimientos mixtos, especialmente mujeres y jóvenes vulnerables.	8 organizaciones fortalecidas en Guatemala como parte de la Red Nacional de Protección. (GTM) 0 (SLV) 0 (HND)	20 organizaciones integrantes de la Red Nacional de Protección (GTM) 10 organizaciones de la Sociedad Civil fortalecidas (SLV)		Se ha realizado una reunión con la Dirección Ejecutiva de CONMIGRANTES para conocer sobre su plan estratégico y necesidades de intervención en temas de fortalecimiento de sus capacidades de consenso y diálogo. Se han identificado y mantenido reuniones con	

	Performance Indicators	Indicator Baseline	End of project Indicator Target	Indicator Milestone	Current indicator progress	Reasons for Variance/ Delay (if any)
			21 organizaciones integrantes del Grupo de Protección (HND)		dos asociaciones de personas retornadas (INSAMI y ALSARE) para la identificación de los temas a tratar en los talleres de fortalecimiento a sociedad civil.	
	Indicator 2.2.2 Número de personas de las redes nacionales u organizaciones de sociedad civil cuyas habilidades y capacidades han sido fortalecidas.	80 personas de la Red Nacional de Espacios Seguros de Guatemala 0 (SLV) 21 personas representantes de las organizaciones en el Grupo de Protección de Honduras	100 personas integrantes de la Red Nacional de Protección de Guatemala (GTM). 60 personas integrantes de la Red de El Salvador (ELS);		La estrategia de Súper Pilas se implementa con el socio World Vision, quien ya inició actividades. En el Caso del departamento de Santa	

	Performance Indicators	Indicator Baseline	End of project Indicator Target	Indicator Milestone	Current indicator progress	Reasons for Variance/ Delay (if any)
			50 personas integrantes de organizaciones miembros del Grupo de Protección de Honduras (HND);		Ana, se iniciará actividades en el segundo semestre.	
	Indicator 2.2.3 Las organizaciones de la sociedad civil tienen más vínculos con las instituciones de gobierno y son consultadas para la adopción de mecanismos y políticas, sensibles, al género, que promueven mayor protección y/o reintegración sostenible de personas que	2 talleres realizados conjuntos	30 eventos conjuntos entre OSC e instituciones gubernamentales realizados (10 en cada país).			

	Performance Indicators	Indicator Baseline	End of project Indicator Target	Indicator Milestone	Current indicator progress	Reasons for Variance/ Delay (if any)
	integran movimientos mixtos					
Output 2.3 Diseñados y/o institucionalizados sistemas nacionales de información que facilitan mayor acceso a protección y/o reintegración sostenible para personas que integran movimientos mixtos.	Indicator 2.3.1 Número de sistemas de información y registro creados que facilitan la referenciación, atención y seguimiento de población retornada	Sistema Único de Registro de población migrante retornada en la GAMI	4 Sistemas; 2 en El Salvador, 1 en Honduras y 1 en Guatemala.		Ya se inició proceso de selección y contratación y se espera contratar la empresa que desarrollará el software el 15 de junio. Se han elaborado y están en proceso de aprobación los TdR. Para la contratación de las empresas que elaboraran el sistema para INSAFORP y la actualización de la página de servicios de RREE.	
	Indicator 2.3.2 Número de personas retornadas que están referenciadas por los sistemas de información y atención	0	200 personas están referenciadas por el Sistema de Guatemala (GTM). 200 personas retornados están referenciadas por			

	Performance Indicators	Indicator Baseline	End of project Indicator Target	Indicator Milestone	Current indicator progress	Reasons for Variance/ Delay (if any)
			<p>el Sistema de El Salvador (ELS);</p> <p>200 personas que han requerido el servicio están referenciadas por los Sistemas de Honduras (HND);</p>			
	<p>Indicator 2.3.3</p> <p>Número de las personas retornadas, en particular las mujeres, que son beneficiarias de un mejor acceso a servicios de empleo y de reintegración.</p>	0	<p>100 personas (20% de las personas referenciadas por el Sistema de Guatemala son mujeres) (GTM).</p> <p>100 personas (20% de las personas</p>			

	Performance Indicators	Indicator Baseline	End of project Indicator Target	Indicator Milestone	Current indicator progress	Reasons for Variance/ Delay (if any)
			referenciadas por el Sistema de El Salvador son mujeres) (ELS); 100 personas (20% de las personas referenciadas por el Sistema de Honduras son mujeres) (HND);			
Outcome 3 Implementados mecanismos efectivos de protección, atención y reintegración sostenible en los municipios priorizados, para personas desplazadas internas y que integran movimientos mixtos (personas migrantes retornadas, personas	Indicator 3.1 Grado de desempeño de los mecanismos de protección y reintegración sostenible implementado en cada municipio priorizado.	0	75 de Índice de Desempeño institucional		Se espera iniciar el proceso de levantamiento de la línea de base en el segundo semestre	
	Indicator 3.2 Porcentaje de mecanismos en el ámbito de	0	70% de los mecanismos establecidos en		Se espera iniciar el proceso de levantamiento de la línea de base en el segundo semestre	

	Performance Indicators	Indicator Baseline	End of project Indicator Target	Indicator Milestone	Current indicator progress	Reasons for Variance/ Delay (if any)
migrantes en tránsito, personas con necesidades especiales de protección, personas desplazadas, personas refugiadas).	protección y reintegración sostenible que son implementados efectivamente.		cada país son implementados efectivamente.			
	Indicator 3.3 Grado de satisfacción de las personas que integran los movimientos mixtos acerca de la calidad de los servicios de protección y reintegración sostenible de los que son beneficiarios.	0	Satisfecho ³		Se espera iniciar el proceso de levantamiento de la línea de base en el segundo semestre	
Output 3.1 Diseñados políticas, planes y proyectos municipales en los ámbitos de prevención, protección y reintegración sostenible.	Indicator 3.1.1 Número de políticas, planes y proyectos municipales existentes en los ámbitos de prevención, protección y	0	8 políticas, planes y/o proyectos; 1 en El Salvador, 3 en Honduras, 4 en Guatemala.			

³ La escala para la medición de la satisfacción es la siguiente: i.) Muy satisfecho, ii.) Satisfecho, iii.) neutral, iv.) insatisfecho, v.) Muy insatisfecho

	Performance Indicators	Indicator Baseline	End of project Indicator Target	Indicator Milestone	Current indicator progress	Reasons for Variance/ Delay (if any)
	reintegración sostenible					
	Indicator 3.1.2 Número de instituciones municipales que cuentan con metodologías para el desarrollo de planes, programas y proyectos, sensibles al género, en los ámbitos de prevención, protección y reintegración sostenible	0	9 instituciones municipales cuentan con una metodología para el desarrollo de planes, programas y proyectos sensibles al género en los ámbitos de protección, protección y reintegración sostenible; 2 en El Salvador, 3 en Honduras y 4 en Guatemala.			
	Indicator 3.1.3 Número de funcionarios/as locales capacitados/as en el diseño de planes, programas y	0	100 funcionarios y funcionarias locales capacitadas; 30 en El Salvador,			

	Performance Indicators	Indicator Baseline	End of project Indicator Target	Indicator Milestone	Current indicator progress	Reasons for Variance/ Delay (if any)
	proyectos municipales		20 en Honduras, 50 en Guatemala.			
Output 3.2 Establecidos y/o consolidados espacios de coordinación multi-actor al nivel municipal para la promoción de iniciativas locales de prevención, protección, asistencia y reintegración.	Indicator 3.2.1 Número de espacios de coordinación multi-actor al nivel municipal establecidos	0	12 espacios de coordinación multi-actor: 2 en El Salvador, 3 en Honduras y 7 en Guatemala.			
	Indicator 3.2.2 Número de iniciativas locales de prevención, protección y reintegración de personas que integran movimientos mixtos que son promovidos desde los espacios de coordinación	0	8 iniciativas locales de prevención, protección y reintegración de personas que integran movimientos mixtos que son promovidos desde los espacios de coordinación. 2 en El Salvador,		Se ha solicitado reunión con el nuevo Ministerio de justicia y Seguridad Pública, quien tiene a su cargo las OLAVs.	

	Performance Indicators	Indicator Baseline	End of project Indicator Target	Indicator Milestone	Current indicator progress	Reasons for Variance/ Delay (if any)
			2 en Honduras y 4 en Guatemala			
	Indicator 3.2.3 Número de personas que integran movimientos mixtos, especialmente mujeres y jóvenes, beneficiando de las iniciativas locales de prevención, protección y reintegración en los municipios priorizados.	0	300 personas, 100 por país			
Output 3.3 Creadas y/o fortalecidas alianzas público-privadas que mejoren oportunidades de reintegración sostenible para personas que	Indicator 3.3.1 Número de acuerdos y alianzas establecidas y/o fortalecidas entre instituciones del sector público y privado a nivel local.	0	12 acuerdos y/o alianzas establecidas y/o fortalecidas entre instituciones del sector público y privado a nivel local: 1 en El Salvador, 3 en		En el Salvador Se realizó mapeo general de empresas y programas de responsabilidad social empresarial con alcance nacional, que genera información de base actualizada sobre posibles alianzas empresariales en	

	Performance Indicators	Indicator Baseline	End of project Indicator Target	Indicator Milestone	Current indicator progress	Reasons for Variance/ Delay (if any)
integran movimientos mixtos			Honduras y 8 en Guatemala.		Santa Ana y Ahuachapán; asimismo, alimenta el plan de acción de acercamiento y establecimiento de alianzas con el sector público y empresas del sector privado. Se proyecta iniciar la consultoría complementaria de iniciativas productivas en el mes de julio o agosto aproximadamente.	
	Indicador 3.3.2 Número de iniciativas entre el sector público y privado que mejoran oportunidades de reintegración sostenible para personas que integran movimientos mixtos	0	9 iniciativas firmadas entre el sector público y privado que mejoran oportunidades de reintegración sostenible: 1 El Salvador, 3 Honduras y 5 Guatemala.		Se ha validado la metodología del programa de certificación de competencias y se procederá a implementar una nueva etapa de este en los municipios de Santa Ana y Ahuachapán.	
	Indicador 3.3.3 Número de personas que integran movimientos mixtos	0	85 personas integrantes de movimientos		Los encargados de ventanilla para la identificación de las personas migrantes	

	Performance Indicators	Indicator Baseline	End of project Indicator Target	Indicator Milestone	Current indicator progress	Reasons for Variance/ Delay (if any)
	que se ven beneficiadas por iniciativas entre el sector público y privado		mixtos beneficiadas por las iniciativas entre el sector público y privado. 10 en El Salvador, 60 en Honduras y 15 en Guatemala.		retornadas que podrían participar del programa y se procederá a agendar las primeras actividades de inscripción en los municipios priorizados a partir de junio.	

1 POA Guatemala	2
2 Observaciones SEGEPLAN mayo 2021	14
3 POA El Salvador- Febrero 2021	16
4 Ayuda memoria- Comité Ejecutivo Nacional- Trinacional II-10.02.21	23
5 POA Honduras	27
6 Aprobación POA HND Junta de Proyecto	40
7 Nota Conceptual Taller CSM feb 2021	58

PLAN OPERATIVO ANUAL -POA-

Año: 2021

Nombre Proyecto: Respuesta Trinacional para una Movilidad Humana Digna, Pacífica e Inclusiva en el Norte de Centroamérica

ID Proyecto PBF 00126440

Código de Proyecto PBF: PBF/IRF-419

Fecha de Inicio: 19 DE MARZO 2021

Fecha de Cierre: 19 DE MARZO 2023

Extensión con y sin costo si aplica

RESULTADO 1:
La coordinación aumentada entre los gobiernos de los países del Norte de Centroamérica mejora el abordaje del desplazamiento interno, la protección, atención y reintegración sostenible de personas que integran movimientos mixtos (personas migrantes retornadas, personas migrantes en tránsito, personas con necesidades especiales de protección, personas desplazadas, personas refugiadas), favoreciendo el desarrollo y la cohesión social.

Indicadores de resultado	Línea de base	Metas Anuales	
		Cuanti	Descripción de la meta
Indicador 1.1 Grado de percepción sobre la mejora en el abordaje de la migración irregular en representantes de instituciones clave que participan en el proyecto y población que integra movimientos mixtos en los tres países del Norte de Centroamérica en los ámbitos de prevención, protección y reintegración sostenible.	Pendiente		
Indicador 1.2 Cambio en actitudes de la población de los países del Norte de Centroamérica acerca de las personas que integran movimientos mixtos y su relación al desarrollo y la cohesión social, desagregados por género.	Pendiente		
Indicador 1.3 Porcentaje de acuerdos de coordinación para mejorar el abordaje del desplazamiento forzado y la migración irregular en los Países de Norte de Centroamérica que son implementados.	Pendiente		

Descripción detallada de las actividades incluyendo actividades de Seguimiento, Evaluación y Gestión del Proyecto

Producto 1.1
Creado un espacio de intercambio y coordinación subregional integrado por representantes de instituciones claves de los tres países que participan en el proyecto para el análisis de experiencias, buenas prácticas, estrategias y avances normativos e institucionales en los ámbitos de prevención, protección y reintegración sostenible.

Indicadores de producto	Línea de base	Metas anuales	
		Cuanti	Descripción de la meta
Indicador de Producto 1.1.1 Los/as representantes de instituciones claves en la subregión están mejor informados/as sobre los temas de prevención, protección y reintegración sostenible	Pendiente		

Indicador de Producto 1.1.2 Número de instituciones clave de los tres países que participan activamente en el espacio de coordinación subregional	0	9	En 2021, se espera lograr la activa participación de las 3 instituciones claves, socios del proyecto en cada país; total de 9.
Indicador de Producto 1.1.3 Número y tipo de acuerdos alcanzados en el espacio subregional para el análisis de experiencias, buenas prácticas, estrategias y avances normativos e institucionales en los ámbitos de prevención, protección y reintegración sostenible	0	3	De una meta total de 7 para el proyecto, se espera lograr al menos 3 acuerdos sustantivos en el espacio de intercambio durante 2021.

Actividades planificadas (Lista de las actividades, contenidas en el documento de proyecto. Incluir las de monitoreo y evaluación, a realizar durante el año para alcanzar los productos)	Tareas de actividades Tareas de las actividades	Calendario				Agencia Responsable	Presupuesto previsto			
		T1	T2	T3	T4		Donante	Código	Descripción	Monto US\$
Actividad 1.1.1 Organización de 3 reuniones del espacio de intercambio regionales entre actores/as y contrapartes de los 3 países que participan en el proyecto para intercambiar Intercambiar buenas prácticas y promover la adopción de políticas concertadas.	1. Definir integrantes. 2. Elaborar TDRS para el espacio de intercambio y coordinación subregional. 3. Elaborar documento preparatorio con una propuesta de temas para la Agenda del espacio de intercambio. 4. Organizar y convocar 3 reuniones virtuales a lo largo de 2021.		X	X	X	PNUD	PBF	4. Contractual services. 5. Travel.	Se realizarán las 3 reuniones del espacio de intercambio en 2021 de modo virtual. Se considerará la organización de las reuniones de manera presencial si las condiciones se lo permita.	\$ 9,500.00
Actividad 1.1.2 Organización de Foros Subregionales: 1. Sobre protección, reintegración sostenible y cohesión social entre los principales actores públicos y privados de los 3 países (gobiernos nacionales y locales, sector privado, sociedad civil, academia) y 2. Intercambio de buenas prácticas sobre mecanismos de identificación y de atención/protección a estas personas	1. Definir objetivos, programa y participantes para el primer Foro Subregional a ser realizado en 2021.			X		PNUD	PBF	4. Contractual services. 5. Travel	Se realizará 1 Foro Subregional, en el segundo semestre del 2021. El Foro será presencial si las condiciones de la pandemia se lo permite. Si no, será virtual.	\$ 18,000.00
Actividad 1.1.3 Organización de Encuentros Técnicos Interagenciales	Se organizará 1 Encuentro Técnico Regional entre las Agencias participando en el proyecto en los tres países.			X		PNUD	PBF	2. Contractual services. 5. Travel.	Se realizará el Encuentro en Guatemala, de manera presencial, si las condiciones de la pandemia se lo permita. Si no, será virtual.	\$ 3,500.00
Actividad 1.1.4 Organización de 2 reuniones del Comité Directivo Regional	1. Convocar 1 reunión en junio 2021 para la presentación del Informe Semi-Anual 2021. 2. Convocar una segunda reunión en noviembre 2021 para presentar el Informe Anual.					PNUD	PBF	4. Contractual services. 5. Travel.	Se realizarán las 2 reuniones de modo virtual; si las condiciones se lo permita se podría realizar de forma presencial.	\$ 5,000.00
Actividad 1.1.5 Apoyo a la CONARE para su participación en el encuentro regional de CONAREs patrocinada por ACNUR-SICA.	Viáticos para participantes del CONARE (DSA, terminal expenses, air tickets)				X	ACNUR	PBF	5. Travel.	Se espera que el encuentro regional se realice en modalidad virtual. De lo contrario podrían considerarse encuentros bilaterales	\$ 3,000.00
TOTAL PRODUCTO 1.1									\$ 39,000.00	

Producto 1.2 Producidos estudios que aportan información, análisis y evidencias documentales sobre las dinámicas de la movilidad humana en los países del Norte de Centroamérica y su relación con riesgos y oportunidades para el sostenimiento de la paz para mejorar la toma de decisiones.			
Indicadores de producto	Línea de base	Metas anuales	
		Cuanti	Descripción de la meta

Indicador de Producto 1.2.1 Grado de participación de los/as representantes de instituciones claves en el espacio subregional, en las diferentes etapas de elaboración de los estudios, en particular en lo que refiere a las recomendaciones de políticas públicas	0		
Indicador de Producto 1.2.2 Los/as tomadores de decisión de los tres países conocen las principales recomendaciones formuladas en los estudios realizados.	0		
Indicador de Producto 1.2.3 Porcentaje de las recomendaciones de los estudios que conllevan a cambios en políticas públicas, refuerzan los vínculos entre movilidad humana y el sostenimiento de la paz, que son sensibles al género y que fomentan la reintegración sostenible y la cohesión social.	0		

Actividades planificadas (Lista de las actividades, contenidas en el documento de proyecto. Incluir las de monitoreo y evaluación, a realizar durante el año para alcanzar los productos)	Descripción de actividades Detalle de las actividades	Calendario				Agencia Responsable	Presupuesto previsto			
		T1	T2	T3	T4		Donante	Código	Descripción	Monto US\$
Actividad 1.2.1 Realización de 5 estudios sobre movilidad humana y su relación con los riesgos y oportunidades para el sostenimiento de la paz en la región	Los 2 estudios a cargo del ACNUR son: - Estudio sobre violencia sexual y desigualdades de género como causas del desplazamiento forzado y durante el proceso de desplazamiento interno y búsqueda de protección internacional (ACNUR). 2021 - Realizar un estudio sobre los riesgos de protección que afectan a los niños, niñas y adolescentes (NNAs) en sus países de origen y a lo largo de la ruta, así como sobre sus necesidades de			x	x	PNUD	PBF	4. Contractual services.	Se contratarán consultores para realizar 2 estudios trinacionales.	\$ 40,000.00
TOTAL PRODUCTO 1.2									\$ 40,000.00	

Producto 1.3
Diseñadas e implementadas estrategias de comunicación y sensibilización regional que promuevan cambios de conocimientos y actitudes de la población de los Países del Norte de Centroamérica sobre los riesgos de la migración irregular y las oportunidades para el desarrollo y la paz de la reintegración sostenible de las personas migrantes retornadas

Indicadores de producto	Línea de base	Metas anuales	
		Cuanti	Descripción de la meta
Indicador de Producto 1.3.1 La percepción que tienen las poblaciones de los 3 países sobre los riesgos de la migración irregular y las oportunidades para el desarrollo y la paz de la reintegración sostenible de las personas retornadas ha mejorado significativamente			
Indicador de Producto 1.3.2 Nivel de participación de los/as funcionarios/as de los gobiernos nacionales y locales en la promoción de la mejora los derechos de las personas migrantes, especialmente de las mujeres, las oportunidades de la migración y los mecanismos de protección y reintegración disponibles			
Indicador de Producto 1.3.3 % de incremento en el conocimiento de los riesgos de la migración irregular en la población de los Países del Norte de Centroamérica			

Actividades planificadas (Lista de las actividades, contenidas en el documento de proyecto. Incluir las de monitoreo y evaluación, a realizar durante el año para alcanzar los productos)	Descripción de actividades Detalle de las actividades	Calendario				Agencia Responsable	Presupuesto previsto			
		T1	T2	T3	T4		Donante	Código	Descripción	Monto US\$
Actividad 1.3.1 Diseño e implementación de una campaña de sensibilización sobre los derechos de las personas migrantes y refugiadas (protección, retorno y reintegración) y su vínculo con el desarrollo y la paz en los 3 países				X	X	PNUD (+OIM)	PBF	4. Contractual services.	Contratación de servicios de diseño y comunicación por PNUD en 2021; el presupuesto asignado a ACNUR e OIM será ejecutado en 2022 y 2023.	\$ 20,000.00
	Difusión masiva de información sobre los derechos de las personas migrantes, desplazadas y refugiadas, las oportunidades de la migración regular, la promoción de coexistencia pacífica en comunidades de acogida y difusión de los mecanismos de protección nacional e internacional disponibles			X	X	ACNUR	PBF	4. Contractual services.	Contratación de servicios de diseño y comunicación por ACNUR para el 2021.	\$ 3,000.00
Actividad 1.3.2 Elaboración de infografías con tendencias y análisis sobre el sistema de asilo y personas retornadas: nuevas solicitudes, casos resueltos, tasa de abandono, tasa de reconocimiento, tendencias en los retornos de USA y México, para informar las discusiones entre los tres países en los espacios creados.	Disponer de información y datos desagregados de tendencias y análisis sobre el sistema de asilo y personas retornadas que contribuyan a la toma de decisiones		X	X	X	ACNUR	PBF	2. Supplies and materials 4. Contractual services.	Producción de infografías con tendencias y análisis sobre el sistema de asilo y personas retornadas	\$ 1,000.00
TOTAL PRODUCTO 1.3									\$ 24,000.00	
TOTAL PRODUCTOS RESULTADO 1									\$ 103,000.00	

RESULTADO 2:
Capacidades mejoradas de las instituciones nacionales y de sociedad civil en los Países del Norte de Centroamérica para la atención de la migración irregular, la protección y reintegración sostenible de personas que integran movimientos mixtos (personas migrantes retornadas, personas migrantes en tránsito, personas con necesidades especiales de protección, personas desplazadas, personas refugiadas).

Indicadores de resultado	Línea de base	Metas Anuales	
		Cuanti	Descripción de la meta
Indicador 2.1 Porcentaje de servicios públicos para la atención de la migración irregular, la protección y reintegración sostenible de personas que integran los movimientos mixtos que mejoran su calidad de atención.	Pendiente		
Indicador 2.2 Grado de mejora en las capacidades de las organizaciones de sociedad civil para promover mayor protección y/o reintegración sostenible de personas que integran los movimientos mixtos.	Pendiente		
Indicador 2.3 Grado de satisfacción de los servicios a donde acuden las personas que integran movimientos mixtos, en particular las mujeres y las personas jóvenes, acerca de la mejora en la calidad de la prestación de servicios de atención, protección y reintegración sostenible	Pendiente		

Descripción detallada de las actividades incluyendo actividades de Seguimiento, Evaluación y Gestión del Proyecto

Producto 2.1
Diseñadas e implementadas propuestas de fortalecimiento de los marcos normativos, estratégicos y/o institucionales en los Países del Norte de Centroamérica en los ámbitos de prevención, protección y reintegración sostenible.

Indicadores de producto	Línea de base	Metas anuales	
		Cuanti	Descripción de la meta
Indicador de Producto 2.1.1 Cada país dispone de nuevos marcos normativos, estratégicos y/o institucionales, sensibles al género, en los ámbitos de prevención, protección y reintegración sostenible	El Instituto Guatemalteco de Migración oficialmente ha iniciado a funcionar (2020)	1	Se estima tener un primer borrador de Reglamento Operativo en materia de Reintegración para finales del 2021
Indicador de Producto 2.1.2 Porcentaje de propuestas de marcos normativos, estratégicos y/o institucionales en los ámbitos de prevención, protección y reintegración sostenible que son implementados.	0	1	Un modelo de atención para los NNA con necesidades de protección en familias de acogimiento temporal (ACNUR)
Indicador de Producto 2.1.3 Los nuevos marcos normativos, estratégicos y/o institucionales permiten mejorar los mecanismos de recepción en frontera, de protección de los derechos y de reintegración	0		

Actividades planificadas (Lista de las actividades, contenidas en el documento de proyecto. Incluir las de monitoreo y evaluación, a realizar durante el año para alcanzar los productos)	Tareas de actividades Tareas de las actividades	Calendario				Agencia Responsable	Presupuesto previsto			
		T1	T2	T3	T4		Donante	Código	Descripción	Monto US\$
Actividad 2.1.1 Elaboración del Reglamento Operativo del Código de Migración en materia de Reintegración	1. Minutas de reuniones; 2. Plan de Trabajo del consultor, desarrollo de entrevistas y grupos focales; 3. Productos de la consultoría		x	x	x	OIM	PBF	4. Contractual services.	Se contratarán consultores para realizar el Reglamento.	\$ 20,000.00
Actividad 2.1.2 Impresión y distribución de la nueva normativa del sistema de asilo.	Se está trabajando con IGM una propuesta de fortalecimiento del marco normativo.		x	x	x	ACNUR	PBF	-	Impresión y distribución para el año 2022.	\$ -
Actividad 2.1.3 Apoyo a la documentación para refugiados.	1. Entrevistas; 2. Conformación de expedientes; 3. Gestión de documentación.		x	x	x	ACNUR	PBF	6. Transfers and grants to counterparts	Gastos administrativos de documentación y acompañamiento y asesoría legal para refugiados y solicitantes de asilo	\$ 3,000.00
Actividad 2.1.4 Apoyo a la Secretaria de Bienestar Social (SBS) en el desarrollo e implementación de un modelo de atención para los NNA con necesidades de protección en familias de acogimiento temporal.	1. Minutas de reuniones; 2. Plan de Trabajo del consultor; 3. Informes de avances; 4. Producto de la consultoría; 5. Impresión y socialización.		x	x	x	ACNUR	PBF	6. Transfers and grants to counterparts	Un modelo de atención para los NNA con necesidades de protección en familias de acogimiento temporal.	\$ 27,900.00
TOTAL PRODUCTO 2.1										\$ 50,900.00

Producto 2.2
Fortalecidas las capacidades de las organizaciones de sociedad civil para promover mayor protección, atención y/o reintegración sostenible de personas que integran movimientos mixtos.

Indicadores de producto	Línea de base	Metas anuales
-------------------------	---------------	---------------

Indicadores de producto		Línea de base				Cuanti	Descripción de la meta					
Indicador de Producto 2.2.1 Número de organizaciones de la sociedad civil fortalecidas para promover mayor protección y/o reintegración sostenible de personas que integran movimientos mixtos, especialmente mujeres y jóvenes vulnerables.		8 organizaciones fortalecidas en Guatemala como parte de la Red Nacional de Protección.				10	Organizaciones de la sociedad civil que conforman la Red Nacional de Protección son fortalecidas en temas de protección internacional (ACNUR).					
Indicador de Producto 2.2.2 Número de personas de las redes nacionales u organizaciones de sociedad civil cuyas habilidades y capacidades han sido fortalecidas.		80 personas de la Red Nacional de Espacios Seguros de Guatemala.										
Indicador de Producto 2.2.3 Las organizaciones de la sociedad civil tienen más vínculos con las instituciones de gobierno y son consultadas para la adopción de mecanismos y políticas, sensibles, al género, que promueven mayor protección y/o reintegración sostenible de personas que integran movimientos mixtos		2 talleres realizados conjuntos										
Actividades planificadas		Descripción de actividades		Calendario				Agencia Responsable	Presupuesto previsto			
(Lista de las actividades, contenidas en el documento de proyecto. Incluir las de monitoreo y evaluación, a realizar durante el año para alcanzar los productos)		Detalle de las actividades		T1	T2	T3	T4		Donante	Código	Descripción	Monto US\$
Actividad 2.2.1 Organización de espacios de reflexión con expertos nacionales e internacionales con redes de organizaciones de sociedad civil para abordar temas claves relacionadas con la movilidad humana y el desarrollo		Reuniones y entrevistas con actores de redes de organizaciones de sociedad civil para la identificación de temas clave. Definición y contratación de expertos. Metodología, logística y facilitación de espacios de reflexión.			x	x	x	PNUD	PBF	1. Staff 2. Supplies 4. Contractual Services 5. Travel	Se diseñarán y coordinarán los eventos, se contratarán expertos para impartir charlas y servicios de eventos. Se desarrollarán viajes y reuniones a nivel nacional y en territorios priorizados.	\$ 152,675.83
Actividad 2.2.2 Fortalecidas las habilidades y capacidades de las redes nacionales de organizaciones de sociedad civil, para promover mayor protección y/o reintegración sostenible de personas que integran movimientos mixtos.		Definición de currícula, módulos y modalidad de capacitación, contratación de expertos y docentes. Metodología, logística y facilitación de capacitación.				x	x	PNUD	PBF	1. Staff 2. Supplies 4. Contractual Services 5. Travel 6. Transfers and grants to counterparts	Se diseñan y coordinarán las capacitaciones, se imprimirán guías de contenido, se contratarán expertos para impartir charlas y servicios de eventos o plataformas online. Se desarrollarán viajes y reuniones a nivel nacional y en territorios priorizados.	\$ 45,500.00
Actividad 2.2.3 Apoyo a la Red Nacional de Protección en el desarrollo de encuentros de coordinación.		1. Minutas de reuniones; 2. talleres de capacitación; 3. referencias de casos; 4. elaboración de informes; 5. Apoyo en actividades de monitoreo.			x	x	x	ACNUR	PBF	1. Staff 5. Travel 6. Transfers and grants to counterparts	Organización de espacios de reflexión con expertos nacionales e internacionales con redes de organizaciones de sociedad civil para abordar temas claves relacionadas con la movilidad humana y el desarrollo	\$ 5,000.00
Actividad 2.2.4 Capacitación a los abogados de la Red Nacional de Protección por expertos en litigio para identificar los mecanismos legales viables y su planteamiento (teórico y práctica)		1. Reuniones; 2. Talleres sobre 3. Encuentros de coordinación			x	x	x	ACNUR	PBF	4. Contractual Services	Contratación de expertos en la temática.	\$ 3,000.00
Actividad 2.2.5 Apoyo a la Red Nacional de Protección en el registro de personas en Kobo.		Capacitación, seguimiento y apoyo en el registro de personas de interés			x	x	x	ACNUR	PBF	1. Staff 5. Travel 6. Transfers and grants to counterparts	Implementación de mecanismos de registro de personas de interés.	\$ 2,000.00

Actividad 2.2.6 Apoyo a la Red Nacional de Protección en actividades de monitoreo.	Estudios de casos, entrevistas, informes, análisis de resultados.		x	x	x	ACNUR	PBF	1. Staff 5. Travel 6. Transfers and grants to counterparts	Seguimiento y monitoreo	\$ 3,000.00		
TOTAL PRODUCTO 2.2										\$ 211,175.83		
Producto 2.3 Diseñados y/o institucionalizados sistemas nacionales de información que facilitan mayor acceso a protección y/o reintegración sostenible para personas que integran movimientos mixtos.												
Indicadores de producto		Línea de base				Metas anuales						
						Cuanti	Descripción de la meta					
Indicador de Producto 2.3.1 Número de sistemas de información y registro creados que facilitan la referenciación, atención y seguimiento de población retornada		Sistema Nacional de Referenciación (SINAREM) diseñado.				1	Un sistema de información creado y en función para el 2021					
Indicador de Producto 2.3.2 Número de personas retornadas que están referenciadas por los sistemas de información y atención		0				50	personas están registradas y/o referenciadas por el SINAREM					
Indicador de Producto 2.3.3 Número de las personas retornadas, en particular las mujeres, que son beneficiarias de un mejor acceso a servicios de empleo y de reintegración.		0				20	mujeres están registradas y/o referenciadas por el SINAREM.					
Actividades planificadas		Descripción de actividades		Calendario				Presupuesto previsto				
(Lista de las actividades, contenidas en el documento de proyecto. Incluir las de monitoreo y evaluación, a realizar durante el año para alcanzar los productos)		Detalle de las actividades		T1	T2	T3	T4	Agencia Responsable	Donante	Código	Descripción	Monto US\$
Actividad 2.3.1 Desarrollo del Sistema Nacional de Referenciación para Migrantes (SINAREM) institucionalizado (GTM)		1. Brindar asistencia técnica al Ministerio de Trabajo para la institucionalización e implementación del Sistema Nacional de Referenciación para Migrantes (SINAREM/OportuGuate). 2. Apoyar al Ministerio de Trabajo en el establecimiento de más Ventanillas Municipales que puedan apoyar las necesidades de reintegración de las y los retornados, a través de estaciones digitales del SINAREM ubicadas en lugares estratégicos como municipalidades con alto número de flujos migratorios, puntos de entrada y fronteras.			x	x	x	OIM	PBF	3. Equipment, Vehicles and Furniture	Se contratarán consultores para actualizar el Sistema y se equiparán nuevos puntos de entrada y ubicaciones estratégicas en el Altiplano Guatemalteco.	\$ 50,000.00
TOTAL PRODUCTO 2.3										\$ 50,000.00		
TOTAL PRODUCTOS RESULTADO 2										\$ 312,075.83		

RESULTADO 3:
Implementados mecanismos efectivos de protección, atención y reintegración sostenible en los municipios priorizados, para personas desplazadas internas y que integran movimientos mixtos (personas migrantes retornadas, personas migrantes en tránsito, personas con necesidades especiales de protección, personas desplazadas, personas refugiadas).

Indicadores de resultado	Línea de base	Metas Anuales	
		Cuanti	Descripción de la meta
Indicador de Resultado: 3.1 Grado de desempeño de los mecanismos de protección y reintegración sostenible implementado en cada municipio priorizado.			
Indicador de Resultado: 3.2 Porcentaje de mecanismos en el ámbito de protección y reintegración sostenible que son implementados efectivamente.			
Indicador de Resultado: 3.3 Grado de satisfacción de las personas que integran los movimientos mixtos acerca de la calidad de los servicios de protección y reintegración sostenible de los que son beneficiarios.			

Descripción detallada de las actividades incluyendo actividades de Seguimiento, Evaluación y Gestión del Proyecto

Producto 3.1
Diseñados políticas, planes y proyectos municipales en los ámbitos de prevención, protección y reintegración sostenible.

Indicadores de producto	Línea de base	Metas anuales	
		Cuanti	Descripción de la meta
Indicador de Producto 3.1.1 Número de políticas, planes y proyectos municipales existentes en los ámbitos de prevención, protección y reintegración sostenible	0	1	Se prevé que para el 2021 se realizará a nivel municipal 1 política, plan o proyecto
Indicador de Producto 3.1.2 Número de instituciones municipales que cuentan con metodologías para el desarrollo de planes, programas y proyectos, sensibles al género, en los ámbitos de prevención, protección y reintegración sostenible	0	3	Se estima que para el 2021, 3 instituciones municipales contarán con las metodologías
Indicador de Producto 3.1.3 Número de funcionarios/as locales capacitados/as en el diseño de planes, programas y proyectos municipales	0	30	funcionarios y funcionarias locales

Actividades planificadas (Lista de las actividades, contenidas en el documento de proyecto. Incluir las de monitoreo y evaluación, a realizar durante el año para alcanzar los productos)	Tareas de actividades Tareas de las actividades	Calendario				Agencia Responsable	Presupuesto previsto				
		T1	T2	T3	T4		Donante	Código	Descripción	Monto US\$	
Actividad 3.1.1 Desarrollo de una metodología para el desarrollo de planes, programas y proyectos municipales con enfoque en la atención, protección y reintegración de migrantes	1. Contratación consultoría para llevar a cabo una metodología para el desarrollo de planes, programas y proyectos municipales. 2. Plan de Trabajo del consultor, desarrollo de entrevistas y grupos focales; 3. Productos de la consultoría Análisis de contexto, diagnóstico de capacidades y definición de metodologías para espacios de participación multi-actor, según hallazgos.			x	xx	OIM PNUD	PBF			Se contratarán consultores para desarrollar la	

Actividad 3.1.2 Apoyo a las Oficinas Municipales de la Niñez y Adolescencia, Direcciones Municipales de la Mujer u otras oficinas municipales encargadas del tema migratorio en los tres municipios priorizados	1. Apoyo técnico a través de los productos de la consultoría a las Oficinas Municipales de la Niñez y Adolescencia, Direcciones Municipales de la Mujer u otras oficinas municipales encargadas del tema migratorio			x	x	OIM	PBF	4. Contractual Services 6. Transfers and grants to counterparts	metodología. Estos mismos apoyarán a las OMNA, DMM y otras oficinas. A través de ellos se recolectará la data y evidencia. Identificación de indicadores de desarrollo a nivel municipal, mediante grant	19000	
Actividad 3.1.3 Recolectar data y evidencia a nivel municipal para la elaboración de políticas, planes y proyectos municipales en ámbitos de prevención, protección y reintegración sostenible.	1. Recolectar data y evidencia a nivel municipal a través de la consultoría para la elaboración de políticas, planes y proyectos municipales. Identificar y visualizar indicadores de desarrollo a nivel municipal en los municipios priorizados, visualizando en una plataforma web para todos los actores de desarrollo. Apoyar en el levantamiento de datos cualitativos, (entrevistas y metodologías investigación con usuarios) para la recolección de percepciones, oportunidades y desafíos de migrantes, data cualitativa y cuantitativa.			x	xx	PNUD OIM	PBF				
Actividad 3.1.4 Generar de espacios de participación multi-actor para la identificación colectiva de necesidades y desafíos en temas de prevención, protección y reintegración sostenible.	Definición de metodología e identificación de participantes. Facilitación de talleres y mesas de diseño de políticas, planes y proyectos municipales (abordando los temas priorizados en protección y reintegración). Sistematización y entrega de documento a municipalidades.				x	PNUD	PBF	2. Supplies 4. Contractual Services 5. Travel	Se diseña y coordinarán las capacitaciones, se imprimirá material, se contratarán expertos para apoyar temáticas, se coordina el evento presencial o virtual, se contratan servicios para sistematización y		
Actividad 3.1.5 Implementar una estrategia de fortalecimiento de capacidades de instituciones locales para diseñar e implementar políticas, planes y proyectos municipales.	Diagnóstico y fortalecimiento de capacidades de participación y planificación institucionales, basado en el Índice de Gestión Municipal de cada municipio.			x	x	PNUD	PBF	4. Contractual Services, 6. Transfers and grants to counterparts	Consultoría o grant	\$ 59,500.00	
Actividad 3.1.6 Fortalecer las capacidades de las organizaciones de retornados y/o desplazados para poder participar en los espacios multi-actor.	Facilitar un proceso de formación y fortalecimiento de capacidades de planificación, diálogo multi-actor, innovación y desarrollo humano para las organizaciones de retornados y desplazados.			x	x	PNUD	PBF	4. Contractual Services, 6. Transfers and grants to counterparts	Consultoría o grant		
Actividad 3.1.7 Ejecución de dos proyectos comunitarios en el marco de la iniciativa "Ciudades Solidarias" para mejora en la atención de servicios básicos y de protección	Generar de espacios de participación multi-actor para la identificación colectiva de necesidades y desafíos en temas de prevención, protección y reintegración sostenible. Implementar una estrategia de fortalecimiento de capacidades de instituciones locales para diseñar e implementar políticas, planes y proyectos municipales. Fortalecer las capacidades de las organizaciones de retornados y/o desplazados para poder participar en los espacios multi-actor.			x	x	ACNUR	PBF	6. Transfers and grants to counterparts	1 proyecto comunitario (El segundo en el 2022)	\$ 20,000.00	
TOTAL PRODUCTO 3.1										\$ 79,500.00	
Producto 3.2 Establecidos y/o consolidados espacios de coordinación multi-actor al nivel municipal para la promoción de iniciativas locales											
Indicadores de producto				Línea de base				Metas anuales			

Indicadores de producto		Línea de base				Cuanti	Descripción de la meta			
Indicador de Producto 3.2.1 Número de espacios de coordinación multi-actor al nivel municipal establecidos		0				3	espacios de coordinación multi-actor al nivel municipal establecidos en el 2021			
Indicador de Producto 3.2.2 Número de iniciativas locales de prevención, protección y reintegración de personas que integran movimientos mixtos que son promovidos desde los espacios de coordinación		0				2	iniciativas locales de prevención, protección y reintegración de personas			
Indicador de Producto 3.2.3 Número de personas que integran movimientos mixtos, especialmente mujeres y jóvenes, beneficiando de las iniciativas locales de prevención, protección y reintegración en los municipios priorizados.		0								
Actividades planificadas (Lista de las actividades, contenidas en el documento de proyecto. Incluir las de monitoreo y evaluación, a realizar durante el año para alcanzar los productos)	Descripción de actividades Detalle de las actividades	Calendario				Agencia Responsable	Presupuesto previsto			
		T1	T2	T3	T4		Donante	Código	Descripción	Monto US\$
Actividad 3.2.1 Fortalecimiento de las municipalidades priorizadas para la construcción de planes enfocados en prevención, protección y reintegración de migrantes	1. Identificación de contrapartes 2. Fortalecimiento municipal a través de los productos de la consultoría para la creación de planes				X	OIM PNUD	PBF	4. Contractual Services	Se contratarán consultores para la construcción de planes y apoyarán en la firma de acuerdos y alianzas	\$ 6,000.00
Actividad 3.2.2 Formalizar acuerdos y alianzas interinstitucionales con los consejos municipales de los tres municipios priorizados, Ministerios de Trabajo y Economía y otros	1. Firma acuerdos y alianzas interinstitucionales con contrapartes municipales e instituciones centrales con presencia local			X	X	OIM	PBF			
Actividad 3.2.3 Mapear la institucionalidad encargada de la prevención, protección y reintegración sostenible de personas que integran movimientos mixtos.	Reuniones con actores, síntesis de instituciones y mandatos, en formato amigable para uso de sociedad civil y personas que integran movimientos mixtos.		X	X	X	PNUD	PBF	2. Supplies 4. Contractual Services 5. Travel	Se desarrollan reuniones y documenta con herramientas, y se contrata servicios para productos de síntesis.	\$ 12,100.00
Actividad 3.2.4 Organización y desarrollo de la "Conferencia Nacional de Ciudades Solidarias en Guatemala" con el objetivo que las prácticas de los gobiernos locales participantes en la iniciativa de "Ciudades Solidarias" puedan influenciar el marco normativo nacional y que las iniciativas de algunas ciudades puedan ser replicadas en otras ciudades que desean unirse a la iniciativa.	Fortalecimiento de las municipalidades priorizadas para la construcción de planes enfocados en prevención, protección y reintegración de migrantes Formalizar acuerdos y alianzas interinstitucionales con los consejos municipales de los tres municipios priorizados, Ministerios de Trabajo y Economía y otros Mapear la institucionalidad encargada de la prevención, protección y reintegración sostenible de personas que integran movimientos mixtos.		X	X	X	ACNUR	PBF	4. Contractual Services 5. Travel	Contratación de consultoría, gastos para la realización de la conferencia y viáticos de los participantes	\$ 18,000.00
TOTAL PRODUCTO 3.2									\$	6,000.00
Producto 3.3 Creadas y/o fortalecidas alianzas público-privadas que mejoren oportunidades de reintegración sostenible para personas que integran movimientos mixtos.										
Indicadores de producto	Línea de base	Metas anuales								
		Cuanti	Descripción de la meta							

Indicador de Producto 3.3.1 Número de acuerdos y alianzas establecidas y/o fortalecidas entre instituciones del sector público y privado a nivel local.	0	4	acuerdos y/o alianzas establecidas y/o fortalecidas entre instituciones del sector público y privado a nivel local							
Indicador de Producto 3.3.2 Número de iniciativas entre el sector público y privado que mejoran oportunidades de reintegración sostenible para personas que integran movimientos mixtos	0									
Indicador de Producto 3.3.3 Número de personas que integran movimientos mixtos que se ven beneficiadas por iniciativas entre el sector público y privado	0									
Actividades planificadas	Descripción de actividades	Calendario				Agencia Responsable	Presupuesto previsto			
(Lista de las actividades, contenidas en el documento de proyecto. Incluir las de monitoreo y evaluación, a realizar durante el año para alcanzar los productos)	Detalle de las actividades	T1	T2	T3	T4		Donante	Código	Descripción	Monto US\$
Actividad 3.3.1 Formalizar acuerdos y alianzas interinstitucionales con el sector privado y público municipales y departamentales priorizados para la inclusión de estrategias de innovación productiva a nivel local y las redes de emprendimiento, trabajo y relacionadas y apoyar el emprendimiento colaborativo liderado por jóvenes	1. Identificación de contrapartes municipales. 2. Firma acuerdos y alianzas interinstitucionales				x	OIM	PBF	4. Contractual Services	Se contratarán consultores para la construcción de planes y apoyarán en la firma de acuerdos y alianza	\$ 4,500.00
Actividad 3.3.2 Generación de espacios de cooperación sur-sur para acercar experiencias locales de alianzas público-privadas.	Definición de metodología permitiendo diálogo entre experiencias locales, recursos y oportunidades de colaboración, facilitación de espacios de cooperación, sistematización y socialización.				x	PNUD	PBF	1. Staff 2. Supplies 4. Contractual Services 5. Travel	Se diseña y gestiona el evento, se compra material y se contratan servicios para los eventos. Se contrata servicios para productos de sistematización.	\$ 6,000.00
Actividad 3.3.3 Mapeo de potenciales aliados públicos y privados	Diseño de instrumentos para mapeo de aliados, Reuniones con actores, sistematización de perfiles actores en formato amigable para utilidad de actores institucionales y sociales y su integración en la toma de decisiones.		x	x	x	PNUD	PBF	2. Supplies 4. Contractual 5. Travel	Se desarrollan reuniones y documenta con herramientas diseñadas.	\$ 1,631.08
Actividad 3.3.4 Iniciativa para la promoción del empleo de refugiados y solicitantes de asilo a través de alianzas público-privadas	Contratación de personas de interés en la iniciativa Empleos Verdes, capacitaciones a personas contratadas, dotación de materiales y equipo básico de trabajo		x	x	x	ACNUR	PBF	1. Staff 2. Supplies 6. General Operation and Other Costs	Integración local e inclusión económica.	\$ 8,000.00
TOTAL PRODUCTO 3.3									\$ 20,131.08	
TOTAL PRODUCTOS RESULTADO 3									\$ 105,631.08	
GESTIÓN DEL PROYECTO, COSTOS DE PERSONAL, OPERATIVOS, MONITOREO Y EVALUACIÓN										
Actividades planificadas	Descripción de actividades	Calendario					Presupuesto previsto			

(Lista de las actividades, contenidas en el documento de proyecto. Incluir las de monitoreo y evaluación, a realizar durante el año para alcanzar los productos)	Detalle de las actividades	T1	T2	T3	T4	Agencia Responsable	Donante	Código	Descripción	Monto US\$
Additional personnel costs	Se contratará un Coordinador Trinacional		x	x	x	PNUD	PBF	1. Staff	Contratacion de Coordinador Trinacional, 8 meses desde mayo-diciembre 2021.	\$ 47,500.00
Additional operational costs			x	x	x	OIM PNUD	PBF	7. General operating and other costs.		\$ 5,000.00
Monitoring budget	Contratacion de servicios para el levantamiento de las lineas basales al nivel regional (CID Gallup y otros)		x	x	x	PNUD	PBF	4. Contractual services	Levantamiento de lineas basales de los indicadores regionales.	\$ 20,000.00
	Coordinación, acompañamiento y seguimiento a las actividades de ACNUR.		x	x	x	ACNUR	PBF	1. Staff and other personnel	Acompañamiento y seguimiento a actividades a cargo de ACNUR	\$ 4,500.00
Budget for independent final evaluation						PNUD	PBF			La evaluacion será realizada en 2023.
TOTAL GESTIÓN										\$ 77,000.00
TOTAL PRODUCTOS RESULTADO RESULTADOS										\$ 520,706.91
TOTAL GESTIÓN										\$ 77,000.00
F&A ACNUR										\$ 101,400.00
F&A OIM										
F&A PNUD										\$ 34,259.76
F&A PNUD (Secretariado)										\$ 11,795.00
TOTAL DEL PROYECTO										\$ 745,161.67

Observaciones al documento de proyecto "Respuesta Trinacional para una Movilidad Humana digna, pacífica e inclusiva en el norte de Centroamérica", a ser financiado por el Fondo de Consolidación de la Paz de las Naciones Unidas (PBF por sus siglas en inglés) por un monto de US\$ 1,330,000.00.

Documento del Proyecto:

- 1. No coincide el documento subido en SICED con el ingresado físicamente. (Ver total del presupuesto de proyecto: En físico indica \$1,330,000.00 en versión electrónica \$1,229,995.00) Además, no se incluye el presupuesto que si se encuentra en el documento físico.*
- 2. Fecha de inicio, en el apartado indica que inicia el 1 de marzo y en la nota 1 al pie indica que "la fecha de inicio del proyecto es la fecha del primer desembolso", si esto es así, la SEGEPLAN no puede emitir opinión al respecto de acuerdo a lo establecido en el Artículo 53 Bis de Ley Orgánica del Presupuesto (Decreto 101-97) "...Toda gestión y negociación previa a la aprobación de recursos de la cooperación externa reembolsable y no reembolsable, proveniente de organismos internacionales y gobiernos extranjero debe contar la opinión técnica favorable de la SEGEPLAN". Aclarar este punto o bien modificar la fecha de inicio.*
- 3. En el documento se indican los socios implementadores MINTRAB, IGM, MINEX, Red Nacional de Protección y las municipalidades de Esquipulas, San Mateo y Quetzaltenango, por lo que falta se incluyan en el expediente incluir los pronunciamientos de capacidad técnica, administrativa, presupuestaria y financiera de las municipalidades mencionadas.*
- 4. En el apartado de Marco Estratégico de Cooperación de la Naciones Unidas para el Desarrollo Sostenible incluir a que estrategias del área de Paz, Seguridad y Justicia está articulado.*
- 5. En el apartado de ODS, revisar la numeración de los ODS que está indicando, este debe de coincidir con el inciso b) del proyecto.*
- 6. En el resultado 2 se indica del apoyo a la Secretaria de Bienestar Social y MINECO, pero no aparece en los socios iniciales. Si son socios del proyecto se requieren los pronunciamientos de cada uno.*
- 7. Varias notas al pie de página no aparecen ejemplo: Nota al pie 33 y 34.*
- 8. En el apartado de Resumir el proceso de consulta indica "El proyecto fue consultado con, y retroalimentado..." No indica con quienes, si son los mismos que lo retroalimentaron quitar la "," y si no es así colocar con quienes fue consultado.*

Generales (Se indican en la Guía Orientadora de Programas y Proyectos de CINR):

9. *El documento debe de venir totalmente en español.*
10. *El documento debe de venir foliado*
11. *Imprimir correctamente el cuadro de resultados.*



PLAN DE TRABAJO ANUAL -POA-

Año: 2020

Nombre Proyecto: Respuesta Trinacional para una Movilidad Humana Digna, Pacífica e Inclusiva en el Norte de Centroamérica

ID Proyecto PBF

Codigo de Proyecto PBF:

Fecha de Inicio: Febrero 2020

Fecha de Cierre: Febrero 2023

Extensión con y sin costo si aplica

RESULTADO 1: La coordinación aumentada entre los gobiernos de los países del Norte de Centroamérica mejora el abordaje de la migración irregular, la protección y reintegración sostenible de personas que integran movimientos mixtos (personas migrantes retornadas, personas migrantes en tránsito, personas con necesidades especiales de protección, personas desplazadas, personas refugiadas), favoreciendo el desarrollo y la cohesión social.

Indicadores de resultado	Línea de base	Metas Anuales	
		Cuanti	Descripción
1.3. Porcentaje de acuerdos de coordinación para mejorar el abordaje del desplazamiento forzado y la migración irregular en los Países de Norte de Centroamérica que son implementados.	Se establecerá en el primer semestre de implementación.	50%	50% de los acuerdos alcanzados en el espacio de coordinación son implementados.

Descripción detallada de las actividades incluyendo actividades de Seguimiento, Evaluación y Gestión del Proyecto

Producto 1.3 Diseñadas e implementadas estrategias de comunicación y sensibilización regional que promuevan cambios de conocimientos y actitudes de la población de los Países del Norte de Centroamérica sobre los riesgos de la migración irregular y las oportunidades para el desarrollo y la paz de la reintegración sostenible de las personas migrantes retornadas

Indicadores de producto	Línea de base	Metas anuales	
		Cuanti	Descripción
1.3.1. La percepción que tienen las poblaciones de los 3 países sobre los riesgos de la migración irregular y las oportunidades para el desarrollo y la paz de la reintegración sostenible de las personas retornadas ha mejorado significativamente	Se establecerá en el primer semestre de implementación.		Grado 1, Percepción adecuada J59 Grado 3, Percepción positiva
1.3.2. Nivel de participación de los/as funcionarios/as de los gobiernos nacionales y locales en la promoción de la mejora los derechos de las personas migrantes, especialmente de las mujeres, las oportunidades de la migración y los mecanismos de protección y reintegración disponibles	0		Alto
1.3.3. % de incremento en el conocimiento de los riesgos de la migración irregular en la población de los Países del Norte de Centroamérica	Se establecerá en el primer semestre de implementación.		Alto

Actividades planificadas (Lista de las actividades, contenidas en el documento de proyecto. Incluir las de monitoreo y evaluación, a realizar durante el año para alcanzar los productos)	Descripción de actividades Detalle de las actividades	Calendario				Agencia Responsable	Presupuesto previsto				
		T1	T2	T3	T4		Fuente	Donante	Código	Descripción	Monto US\$
Diseño e implementación de una campaña de sensibilización sobre los derechos de las personas migrantes y refugiadas (protección, retorno y reintegración) y su vínculo con el desarrollo y la paz en los 3 países	Reuniones con equipos de comunicaciones			X	X	ACNUR	30000	11363	75705	2. Supplies, Worskhop & Training	\$ -
	Diseño de campaña			X	X	ACNUR	30000	11363	71305	4. Contractual Services	\$ 10,000.00
	Diseño de campaña			X	X	OIM	30000	11363	71305	4. Contractual Services	\$ 3,000.00
	Impresión de materiales			X	X	PNUD	30000	11363	74205	2. Supplies, Worskhop & Training	\$ 2,655.00
	Reuniones con equipos de comunicaciones			X	X	PNUD	30000	11363	75705	2. Supplies, Worskhop & Training	\$ 1,000.00

TOTAL PRODUCTO 1.3	\$	16,655.00
TOTAL DEL PRODUCTO	\$	16,655.00

RESULTADO 2: Capacidades mejoradas de las instituciones nacionales y de sociedad civil en los Países del Norte de Centroamérica para la atención de la migración irregular, la protección y reintegración sostenible de personas que integran movimientos mixtos (personas migrantes retornadas, personas migrantes en tránsito, personas con necesidades especiales de protección, personas desplazadas, personas refugiadas).

Indicadores de resultado	Línea de base	Metas Anuales	
		Cuanti	Descripción
2.1. Porcentaje de servicios públicos para la atención de la migración irregular, la protección y reintegración sostenible de personas que integran los movimientos mixtos que mejoran su calidad de atención.	0	75%	De las instituciones públicas que participan en el proyecto mejoran la calidad de sus servicios
2.2. Grado de mejora en las capacidades de las organizaciones de sociedad civil para promover mayor protección y/o reintegración sostenible de personas que integran los movimientos mixtos.	Se establecerá en el primer semestre de implementación.		Alto
2.3. Grado de satisfacción de los servicios a donde acuden las personas que integran movimientos mixtos, en particular las mujeres y las personas jóvenes, acerca de la mejora en la calidad de la prestación de servicios de atención, protección y reintegración sostenible.	0		Satisfecho

Descripción detallada de las actividades incluyendo actividades de Seguimiento, Evaluación y Gestión del Proyecto

Producto 2.1

Indicadores de producto	Línea de base	Metas anuales	
		Cuanti	Descripción
2.1.1. Cada país dispone de nuevos marcos normativos, estratégicos y/o institucionales, sensibles al género, en los ámbitos de prevención, protección y reintegración sostenible	Ley especial para la atención y protección integral a personas en condición de	2	2 Marcos Nuevos
2.1.2. Porcentaje de propuestas de marcos normativos, estratégicos y/o institucionales en los ámbitos de prevención, protección y reintegración sostenible que son implementados.	0	50%	50% de los mecanismos nuevos son implementados (SLV)
2.1.3. Los nuevos marcos normativos, estratégicos y/o institucionales permiten mejorar los mecanismos de recepción en frontera, de protección de los derechos y de reintegración	0	1	1 mecanismo de atención e identificación de población migrante en frontera (SLV)

Actividades planificadas (Lista de las actividades, contenidas en el documento de proyecto. Incluir las de monitoreo y evaluación, a realizar durante el año para alcanzar los productos)	Tareas de actividades Tareas de las actividades	Calendario				Agencia Responsable	Presupuesto previsto				
		T1	T2	T3	T4		Fuente	Donante	Código	Descripción	Monto US\$
Elaboración de Política integral de atención, protección y soluciones que incluya la atención de personas retornadas con necesidades de protección y desplazadas internas y en riesgo de desplazamiento	Contratación de consultoría para la elaboración de Política integral de atención, protección y soluciones que incluya la atención de personas retornadas con					ACNUR	30000	11363	71305	4. Contractual Services	\$ -
	Reuniones, talleres y grupos de trabajo para recolección de insumos para elaboración de política.					ACNUR	30000	11363	75707	4. Contractual Services	\$ -
	Evento de lanzamiento de política o socialización.					ACNUR	30000	11363	75705	4. Contractual Services	\$ -
	Impresión de política (diagramación, arte y estilo e impresión).					ACNUR	30000	11363	74205	2. Supplies, Workshop & Training	\$ -
Elaboración del Plan Nacional de Reintegración	Contratación de consultor para desarrollo de las actividades		X			OIM	30000	11363	71305	4. Contractual Services	\$ 4,500.00
	Insumos para desarrollo de talleres			X		OIM	30000	11363	74205	2. Supplies, Workshop & Training	\$ 1,500.00
	Talleres y reuniones			X	X	OIM	30000	11363	75705	2. Supplies, Workshop & Training	\$ 5,500.00
Fortalecimiento del mecanismo de recepción y seguimiento en territorio de personas retornadas	Contratación de consultor para desarrollo de las actividades		X			OIM	30000	11363	71305	4. Contractual Services	\$ 4,500.00
	Talleres y reuniones			X	X	OIM	30000	11363	75705	2. Supplies, Workshop & Training	\$ 5,000.00
	Consultaría para mejorar procesos de División Fronteriza			X	X	PNUD	30000	11363	71305	4. Contractual Services	\$ 22,489.72
	Talleres y reuniones			X	X	PNUD	30000	11363	75705	2. Supplies, Workshop & Training	\$ 8,800.00

	Impresión de políticas			X	X	PNUD	30000	11363	74205	2. Supplies, Worskhop & Training	\$	6,000.00
TOTAL PRODUCTO 2.1											\$	58,289.72

Producto 2.2: Diseñadas e implementadas propuestas de fortalecimiento de los marcos normativos, estratégicos y/o institucionales en los Países del Norte de Centroamérica en los ámbitos de prevención, protección y reintegración sostenible.

Indicadores de producto	Línea de base	Metas anuales	
		Cuanti	Descripción
2.2.1. Número de organizaciones de la sociedad civil fortalecidas para promover mayor protección y/o reintegración	0	10	Organizaciones de la Sociedad Civil fortalecidas
2.2.2. Número de personas de las redes nacionales u organizaciones de sociedad civil cuyas habilidades y capacidades	Programa Super Pilas existente desde 2020	60	Personas integrantes de la Red de El Salvador

Actividades planificadas (Lista de las actividades, contenidas en el documento de proyecto. Incluir las de monitoreo y evaluación, a realizar durante el año para alcanzar los productos)	Descripción de actividades Detalle de las actividades	Calendario				Agencia Responsable	Presupuesto previsto					
		T1	T2	T3	T4		Fuente	Donante	Código	Descripción	Monto US\$	
Desarrollo de capacitaciones en derechos humanos, protección y prevención con sociedad civil	Contratación de consultor para desarrollo de las actividades		X			OIM	30000	11363	71305	4. Contratual Services	\$	5,000.00
	Insumos para desarrollo de talleres		X	X	x	OIM	30000	11363	74205	2. Supplies, Worskhop & Training	\$	1,000.00
	Talleres y reuniones		X	x	x	OIM	30000	11363	75705	2. Supplies, Worskhop & Training	\$	4,700.00
	Consultoria para brindar carpacitaciones			X	X	PNUD	30000	11363	71305	4. Contratual Services	\$	15,000.00
	Talleres			X	X	PNUD	30000	11363	75705	2. Supplies, Worskhop & Training	\$	5,000.00
Fortalecidas las capacidades de las organizaciones de sociedad civil para promover mayor protección, atención y/o reintegración sostenible de personas que integran movimientos mixtos.	Construcción de Plan de Vida: Reuniones y diagnósticos grupales para identificar capacidades para ponerlas en prácticas y desarrollarlas). (Consultores apoyarán las reuniones).	X	X			ACNUR	30000	11363	72605	6. Transferencia y recursos contractuales	\$	96,000.00
	Empleabilidad: Como construir CV, preparación para entrevistas, etc. Para conseguir un empleo. (Talleres impartidos por consultora).		X	X		ACNUR	30000	11363	72605			
	Emprendimientos: 10 casos (20 personas). Se realizarán encuestas de accesos de vida a través de KOBO.		X	X	X	ACNUR	30000	11363	72605			
	Talleres en derechos humanos: Protección a la infancia, prevención a la violencia sexual y basada en género, prevención de reclutamiento forzado de NNA, población LGBTI, disciplina positiva y desplazamiento forzado.		X	X	X	ACNUR	30000	11363	72605			
	Reuniones sostenidas con organizaciones de la sociedad civil que confrman la Red de Espacios Seguros para coordinación de casos transroterizos.		X	X	X	ACNUR	30000	11363	75705	2. Supplies, Worskhop & Training	\$	4,000.00
	Capacitación en temas de protección a la infancia y violencia de género. Dirigidas a la Red de Espacios Seguros y actores locales		X	X	X	ACNUR	30000	11363	75705	2. Supplies, Worskhop & Training	\$	4,194.00
TOTAL PRODUCTO 2.2											\$	134,894.00

Producto 2.3: Diseñados y/o institucionalizados sistemas nacionales de información que facilitan mayor acceso a protección y/o reintegración sostenible para personas que integran movimientos mixtos.

Indicadores de producto	Línea de base	Metas anuales	
		Cuanti	Descripción

Número de sistemas de información y registro creados que facilitan la referenciación, atención y seguimiento de población retornada	0	2	Sistema de registro de participantes de certificaciones de competencias en diferentes programas de atención a personas migrantes retornadas y 1 actualización de la plataforma de la guía de servicios
Número de personas retornadas que están referenciadas por los sistemas de información y atención	0	75	Personas retornadas están referenciadas por el Sistema
Número de las personas retornadas, en particular mujeres, que son beneficiarias de un mejor acceso a servicios de empleo y reintegración	0	50	Personas que son referenciadas por el Sistema, el 20% son mujeres

Actividades planificadas (Lista de las actividades, contenidas en el documento de proyecto. Incluir las de monitoreo y evaluación, a realizar durante el año para alcanzar los productos)	Descripción de actividades Detalle de las actividades	Calendario				Agencia Responsable	Presupuesto previsto					
		T1	T2	T3	T4		Fuente	Donante	Código	Descripción	Monto US\$	
Fortalecimiento de la plataforma de servicios para salvadoreños en el exterior y que retornan al país.	La contratación de consultoría para la creación e implementación del software de un módulo de protección que permita estandarizar la identificación de personas retornadas con necesidades de protección (4 meses) 6 meses con validación.		X	X	X	ACNUR	30000	11363	71405	4. Contractual services	\$ 20,000.00	
	Talleres dirigidos a personal en GAMI sobre uso de módulo de protección. La misma empresa realizará los talleres.			X	X	ACNUR	30000	11363	71405	2. Supplies, Workshop & Training	\$ 4,000.00	
	Actualización de protocolos en GAMI para la identificación, documentación y referencia de casos de personas retornadas con necesidades de protección (niñez y adolescencia, mujer, grupos familiares, población LGBTI, personas con discapacidad, personas adultas mayores). Revisar protocolo de OIM para garantizar la inclusión de PoC con necesidades de protección.				X	X	ACNUR	30000	11363	74100	1. Staff and other personnel	\$ 4,923.11
	Talleres en conjunto con OIM para socializar protocolo actualizado en la GAMI.					X	ACNUR	30000	11363	75705	4. Contractual Services	\$ 1,000.00
	Contratación de consultor para desarrollo de las actividades		X				OIM	30000	11363	71305	4. Contractual Services	\$ 10,000.00
	Diseño e implementación			X	X		OIM	30000	11363	71305	4. Contractual Services	\$ -
	Contratación de consultor para desarrollo de las actividades		X				OIM	30000	11363	71305	4. Contractual Services	\$ 16,000.00
Creación del Sistema de Registro para el INSAFORP	Diseño e implementación			X	X	OIM	30000	11363	71305	4. Contractual Services	\$ -	
TOTAL PRODUCTO 2.3										\$ 55,923.11		
TOTAL DEL PRODUCTO										\$ 249,106.83		

RESULTADO 3: Implementados mecanismos efectivos de protección, atención y reintegración sostenible en los municipios priorizados, para personas desplazadas internas y que integran movimientos mixtos (personas migrantes retornadas, personas migrantes en tránsito, personas con necesidades especiales de protección, personas desplazadas, personas refugiadas).

Indicadores de resultado	Línea de base	Metas Anuales	
		Cuanti	Descripción
3.1. Grado de desempeño de los mecanismos de protección y reintegración sostenible implementado en cada municipio priorizado.	0	75%	Índice de Desempeño institucional
3.2. Porcentaje de mecanismos en el ámbito de protección y reintegración sostenible que son implementados efectivamente.	0	70%	De los mecanismos establecidos en cada país son implementados efectivamente.
3.3. Grado de satisfacción de las personas que integran los movimientos mixtos acerca de la calidad de los servicios de protección y reintegración sostenible de los que son beneficiarios.	0		Satisfecho

Descripción detallada de las actividades incluyendo actividades de Seguimiento, Evaluación y Gestión del Proyecto

Producto 3.1 Diseñados políticas, planes y proyectos municipales en los ámbitos de prevención, protección y reintegración sostenible.

Indicadores de producto	Línea de base	Metas anuales
-------------------------	---------------	---------------

Indicadores de producto	Línea de base	Cuanti	Descripción
3.1.1. Número de políticas, planes y proyectos municipales existentes en los ámbitos de prevención, protección y reintegración sostenible.	0	1	Políticas, planes y/o proyectos en El Salvador,
3.1.2. Número de instituciones municipales que cuentan con metodologías para el desarrollo de planes, programas y proyectos, sensibles al género, en los ámbitos de prevención, protección y reintegración sostenible.	0	2	Instituciones municipales cuentan con una metodología para el desarrollo de planes, programas y proyectos sensibles al género en los ámbitos de protección, protección y reintegración sostenible
3.1.3. Número de funcionarios/as locales capacitados/as en el diseño de planes, programas y proyectos municipales	0	30	Funcionarios y funcionarias locales capacitadas

Actividades planificadas (Lista de las actividades, contenidas en el documento de proyecto. Incluir las de monitoreo y evaluación, a realizar durante el año para alcanzar los productos)	Tareas de actividades Tareas de las actividades	Calendario				Agencia Responsable	Presupuesto previsto				
		T1	T2	T3	T4		Fuente	Donante	Código	Descripción	Monto US\$
Elaboración de un plan de respuesta/ ruta de atención municipal para la atención de población retornada, desplazamiento e identificación de perfiles vulnerables	Reuniones para levantamiento de diagnósticos participativos.			X	X	ACNUR	30000	11363	75705	2. Supplies, Workshop & Training	\$ 4,000.00
	Creación de ruta de atención a población desplazada interna y deportada con necesidades de protección. (En las alcaldías).			X	X	ACNUR	30000	11363	621050	4.Contractual Services	\$ 10,000.00
				X	X	ACNUR	30000	11363	624560	2. Supplies, Workshop & Training	\$ 2,000.00
	Asistencia técnica en la implementación de la ruta de atención.			X	X	ACNUR	30000	11363	74100	1. Staff and other personel	\$ 7,425.90
	Insumos para desarrollo de talleres		X	X		OIM	30000	11363	71305	4. Contractual Services	\$ 1,000.00
	Contratación de consultor para desarrollo de las actividades		X	X		OIM	30000	11363	71305	4. Contractual Services	\$ 3,000.00
	Talleres y reuniones			X	X	OIM	30000	11363	75705	2. Supplies, Workshop & Training	\$ 3,000.00
	Sistema de Gestion SIGOBITO			X	X	PNUD	30000	11363	71305	4.Contractual Services	\$ 30,000.00
	Consultoria			X	X	PNUD	30000	11363	71305	4.Contractual Services	\$ 4,000.00
Transporte			X	X	PNUD	30000	11363	73400	2. Supplies, Workshop & Training	\$ 1,000.00	
Acciones de abogacía para la aprobación de ordenanzas municipales que permitan derivar fondos para atender las necesidades de las poblaciones migrantes que retornan y sus familias	Reuniones de abogacía para aprobación de ordenanzas municipales			X	X	ACNUR	30000	11363	75705	2. Supplies, Workshop & Training	\$ 4,000.00
	Reuniones de abogacía			X	X	PNUD	30000	11363	75705	2. Supplies, Workshop & Training	\$ 3,000.00
	Publicaciones y materiales			X	X	PNUD	30000	11363	74200	2. Supplies, Workshop & Training	\$ 1,000.00
TOTAL PRODUCTO 3.1										\$ 73,425.90	

Producto 3.2. Establecidos y/o consolidados espacios de coordinación multi-actor al nivel municipal para la promoción de iniciativas locales de prevención, protección y reintegración.

Indicadores de producto	Línea de base	Metas anuales	
		Cuanti	Descripción
3.2.1. Número de espacios de coordinación multi-actor al nivel municipal establecidos	0	2	Espacios de coordinación multi-actor
3.2.2. Número de iniciativas locales de prevención, protección y reintegración de personas que integran movimientos	0	2	Iniciativas locales de prevención, protección y reintegración de personas que
3.2.3. Número de personas que integran movimientos mixtos, especialmente mujeres y jóvenes, beneficiando de las	0	100	Personas

Actividades planificadas (Lista de las actividades, contenidas en el documento de proyecto. Incluir las de monitoreo y evaluación, a realizar durante el año para alcanzar los productos)	Descripción de actividades Detalle de las actividades	Calendario				Agencia Responsable	Presupuesto previsto				
		T1	T2	T3	T4		Fuente	Donante	Código	Descripción	Monto US\$

Fortalecimiento de la Mesa de coordinación municipal sobre migración y desplazamiento	Reuniones de coordinación municipal para fortalecer la identificación y derivación de casos hacia las OLAVs para atención social y psicológica.				X	ACNUR	30000	11363	75705	2. Supplies, Worskhop & Training	\$	3,220.35
	Insumos para desarrollo de talleres		X	x		OIM	30000	11363	75705	2. Supplies, Worskhop & Training	\$	500.00
	Contratación de consultor para desarrollo de las actividades		X	x		OIM	30000	11363	75705	2. Supplies, Worskhop & Training	\$	2,000.00
	Talleres y reuniones			x	x	OIM	30000	11363	75705	2. Supplies, Worskhop & Training	\$	1,500.00
TOTAL PRODUCTO 3.2											\$	7,220.35

Producto 3.3: Creadas y/o fortalecidas alianzas público-privadas que mejoren oportunidades de reintegración sostenible para personas que integran movimientos mixtos.

Indicadores de producto	Línea de base	Metas anuales	
		Cuanti	Descripción
3.3.1. Número de acuerdos y alianzas establecidas y/o fortalecidas entre instituciones del sector público y privado a nivel local.	0	1	Acuerdos y/o alianzas establecidas y/o fortalecidas entre instituciones del sector público y privado a nivel local.
3.3.2. Número de iniciativas locales de prevención, protección y reintegración de personas que integran movimientos	0	2	Iniciativas firmadas entre el sector público y privado que mejoran oportunidades de reintegración sostenible.
3.3.3. Número de personas que integran movimientos mixtos que se ven beneficiadas por iniciativas entre el sector público y privado.	0	10	Personas integrantes de movimientos mixtos beneficiadas por las iniciativas entre el sector público y privado.

Actividades planificadas (Lista de las actividades, contenidas en el documento de proyecto. Incluir las de monitoreo y evaluación, a realizar durante el año para alcanzar los productos)	Descripción de actividades Detalle de las actividades	Calendario				Agencia Responsable	Presupuesto previsto					
		T1	T2	T3	T4		Fuente	Donante	Código	Descripción	Monto US\$	
Mapeo de iniciativas productivas y alianzas empresariales en coordinación con Mesa de Inserción Laboral Municipal (con CMPVs)	Contratación de consultoría para mapeo de iniciativas productivas y alianzas empresariales.					ACNUR	30000	11363	71305	4. Contractual Services	\$	-
	Reuniones para levantamiento de información sobre iniciativas y alianzas empresariales					ACNUR	30000	11363	75705	2. Supplies, Worskhop & Training	\$	-
Atención inmediata en territorio a casos de población retornada con perfiles de vulnerabilidad (personas sin arraigo, con antecedentes y con necesidades de protección) sobre migración y desplazamiento	Kit humanitario para personas retornadas con perfiles de vulnerabilidad		x	x	x	OIM	30000	11363	75705	2. Supplies, Worskhop & Training	\$	1,750.00
	Asistencia alimentaria		x	x	x	OIM	30000	11363	75705	2. Supplies, Worskhop & Training	\$	2,250.00
	Apoyos adicionales para personas beneficiarias (transporte, documentos, otros)		x	x	x	OIM	30000	11363	75705	2. Supplies, Worskhop & Training	\$	2,000.00
Formalizar acuerdos y alianzas interinstitucionales con el sector privado y público municipales y departamentales priorizados	Acciones de fortalecimiento en actividades blandas e intermediación laboral para personas retornadas.			x	X	OIM	30000	11363	71305	4. Contractual Services	\$	5,600.00
	Procesos de evaluación en construcción			X	x	OIM	30000	11363	71305	4. Contractual Services	\$	2,000.00
	Procesos de certificación en electricistas de 4ta categoría			X	x	OIM	30000	11363	71305	4. Contractual Services	\$	2,500.00
	Formación de evaluadores para procesos de evaluación de competencias laborales			x	x	OIM	30000	11363	75705	2. Supplies, Worskhop & Training	\$	6,000.00
	Materiales para procesos de certificación		x	X	X	OIM	30000	11363	74205	2. Supplies, Worskhop & Training	\$	2,500.00
	Costos de alimentación y conectividad			X	x	OIM	30000	11363	75705	2. Supplies, Worskhop & Training	\$	1,590.00
	PEP para procesos de certificación		X	x	X	OIM	30000	11363	74204	2. Supplies, Worskhop & Training	\$	1,500.00
	Consultoría de sensibilización sector privado		X	X	X	PNUD	30000	11363	71305	4. Contractual Services	\$	20,000.00
	Talleres con sector privado		X	X	X	PNUD	30000	11363	75705	2. Supplies, Worskhop & Training	\$	90,000.00
	Transporte		X	X	X	PNUD	30000	11363	73045	2. Supplies, Worskhop & Training	\$	600.00

	Material de impresión		X	X	X		PNUD	30000	11363	74205	2. Supplies, Workshop & Training	\$	600.00
TOTAL PRODUCTO 3.3												\$	138,890.00
Producto 3.4: Monitoreo & costos indirectos													
Actividades planificadas (Lista de las actividades, contenidas en el documento de proyecto. Incluir las de monitoreo y evaluación, a realizar durante el año para alcanzar los productos)	Descripción de actividades Detalle de las actividades	Calendario				Agencia Responsable	Presupuesto previsto						
		T1	T2	T3	T4		Fuente	Donante	Código	Descripción	Monto US\$		
Levantamiento de Linea Base	Consultoria	X	X			PNUD	30000	11363	71305	4. Contractual Services	\$	14,600.00	
Costos Indirectos	Asistencia Técnica, equipo, y costos del proyecto			X	X	PNUD	30000	11363	71405	7. General operating and other Direct Costs		4,000.00	
Costos Indirectos	Asistencia Técnica, equipo, y costos del proyecto			X	X	OIM	30000	11363	71405	7. General operating and other Direct Costs		4,000.00	
TOTAL PRODUCTO 3.4												\$	4,000.00
TOTAL RESULTADO 3												\$	223,536.25
Subtotal de RESULTADOS												\$	489,298.08
TOTAL F&A												\$	34,250.87
TOTAL DEL PROYECTO												\$	523,548.95

REUNION DE COMITÉ EJECUTIVO NACIONAL
Respuesta Trinacional para una Movilidad Humana Digna, Pacífica e Inclusiva
en el Norte de Centroamérica

Miércoles 10 de Febrero del 2021

I. **Asistentes**

1. Birgit Gerstenberg, Coordinadora Residente del Sistema de Naciones Unidas
2. Georgiana Braga, Representante Residente, PNUD
3. Jorge Peraza, Jefe de Misión- El Salvador, Guatemala y Honduras, OIM
4. Laura Almiraz, Representante, ACNUR
5. Elizabeth Turner, Coordinadora, Secretariado PBF en Guatemala
6. Carlos Paredes, Oficial de Monitoreo, Secretariado del PBF en Guatemala.
7. Silvia Vides, Oficial de Alianzas, Oficina de la Coordinadora Residente
8. Natalia Peral, Peace and Development Office, DPPA
9. Xenia Diaz, Oficina de la Coordinadora Residente
10. Salvador Guitierrez, OIM
11. Laura Rivera, Oficial de Programas PNUD
12. Victor García, Coordinador de Proyecto, OIM
13. Daniela Osorio, Asistente de Proyecto, OIM
14. Jose Maria Mejia, Oficial MIRPS, ACNUR
15. Salvador Santiesteban, Oficial de Reporte, ACNUR
16. Daniela Osorio, Asistente de Proyecto, OIM
17. Daniella Olivares, Especialista de Proyecto, PNUD
18. Nory Morales, Analista de Proyecto, PNUD
19. Gerardo Caceres, Oficial Junior de Programas, PNUD
20. Patricia Comandari, Viceministra de Relaciones Exteriores, Ministerio de Relaciones Exteriores
21. Ignacio Mancía, Técnico de Cooperación, Ministerio de Relaciones Exteriores
22. América Herrera, Técnico, Ministerio de Relaciones Exteriores
23. Florence Zarzar, Dirección de Salvadoreños el Exterior Coordinadora, Ministerio de Relaciones Exteriores
24. Karla de Palma, Directora, ESCO
25. Violeta Valencia, Coordinadora de Alianzas, ESCO
26. Beatriz Cuellar, Técnico de Coordinación de Alianzas, ESCO
27. Ernesto Moje, Técnico de Seguimiento de Proyectos, ESCO
28. Camilo Trigueros, Director de Relaciones Exteriores, Ministerio de Trabajo
29. Michelle Garcia, Jefa de Relaciones Exteriores, Ministerio de Trabajo
30. Romeo Vargas, Director de Cooperación, MJSP
31. Comisionado Héctor Raimundo Mendoza Cordero, PNC,
32. Cesar Interiano, Oficial de Información, DGME,
33. Ligia Chavez, Gerente de Atención al Migrante, DGME

II. Agenda

Fecha: 10 de febrero de 2021

Lugar: Virtual- via Zoom

Para ver la grabación de la sesión: [https://undp.zoom.us/rec/share/h05Oxl8D-](https://undp.zoom.us/rec/share/h05Oxl8D-COalqeyghTeNghOaQE7AeZQE9nZydFV0epekbL17HeGZlcZl_G2OW9H.7WSj_76UCxcu6e-c)

[COalqeyghTeNghOaQE7AeZQE9nZydFV0epekbL17HeGZlcZl_G2OW9H.7WSj_76UCxcu6e-c](https://undp.zoom.us/rec/share/h05Oxl8D-COalqeyghTeNghOaQE7AeZQE9nZydFV0epekbL17HeGZlcZl_G2OW9H.7WSj_76UCxcu6e-c) Passcode:

EDqwC8@G

Hora: 09:00 am

- | | |
|------------------|--|
| 9:00- 9:05 a.m. | Presentación de asistentes |
| 9:05- 9:10 a.m. | Palabras de saludo.
Birgit Gerstenberg, Coordinadora Residente de Naciones Unidas en El Salvador |
| 9:10- 9:15 a.m. | Palabras de saludo.
<i>Karla de Palma, Agencia de Cooperación de El Salvador</i> |
| 9:15- 9:20 a.m. | Palabras de saludo.
<i>Patricia Comandari, Viceministra de Relaciones Exteriores, El Salvador</i> |
| 9:20- 9:35 a.m.. | Presentación del Proyecto y Plan de Trabajo 2021
<i>Equipos técnicos de ACNUR, OIM y PNUD</i> |
| 9:35- 9:50 am. | Comentarios – Preguntas |
| 9:50- 10:00 a.m. | Cierre de la reunión |

III. Resumen de la sesión

LA Coordinadora Residente del Sistema de Naciones Unidas, Birgit Gerstenberg, dio la bienvenida y explicó los objetivos del proyecto, así como los fondos y tiempos de ejecución.

La Directora la Agencia de Cooperación de El Salvador (ESCO), Karla de Palma, recalcó la importancia del proyecto a nivel regional para poder regular estos temas y articular acciones. Agradeció los diferentes apoyos que han dado las agencias de ACNUR, OIM y PNUD, y mencionó que hay compromiso de parte del Gobierno de El Salvador de trabajar en estos temas de forma articulada con los ministerios involucrados, con el fin de apoyar de mejor manera cada una de las acciones. Se debe de mantener la coordinación entre el Gobierno y las agencias de Naciones Unidas para impulsar proyectos como este.

La Viceministra de Relaciones Exteriores, Patricia Comandari, mencionó la gran relevancia que tiene el proyecto. Recalcó la necesidad de apoyos y articulación con otros países para poder dejar de ser país donde salen personas migrantes. Agradeció al Sistema de Naciones Unidas por seguir trabajando en estos temas y reconocen la necesidad de un dialogo conjunto y acciones estratégicas con los países del triángulo norte para poder abordar esta problemática.

La reunión continuó con la presentación por parte de Daniella Olivares, Especialista de Proyectos del PNUD, realizando un resumen de los objetivos, tiempos y montos del proyecto, así como los arreglos de gestión establecidos y los diferentes espacios de coordinación y de toma de decisión. También mencionó la estrategia de implementación del proyecto, la cual se basa en tres niveles: regional, nacional y local. Se explicaron los tres resultados que se prevén alcanzar con el proyecto.

Los responsables técnicos de cada agencia, Victor Garcia de OIM, José Maria Mejia de ACNUR y Nory Morales del PNUD, presentaron el plan de trabajo para el 2021. Los especialistas mencionaron que, a nivel local, se trabajará con Santa Ana y Ahuachapan, ya que son municipios con una alta tasa de retorno. A nivel nacional y local, se requerirá un alto nivel de articulación entre las agencias y socios involucrados.

La presentación finalizó con la explicación de la distribución del presupuesto programado para cada uno de los resultados y su asignación anual con el fin de realizar las actividades planteadas. Para el año 2021, el presupuesto es de \$509, 966.03 y para el 2022, será de \$425,033.97.

Se dio el espacio para cualquier pregunta, aclaración o consultas.

IV. Preguntas y comentarios

Karla de Palma, Directora de la ESCO, consultó sobre el presupuesto. Solicitó que, en el monitoreo, se pudiera hacer un seguimiento con las instituciones del gobierno central para tener un mecanismo periódico y realizar un intercambio de información sobre el desarrollo del proyecto y acciones concretas que requieran de parte de las instituciones.

Daniella Olivares respondió que se contemplan en el plan de monitoreo tres mediciones durante la gestión del proyecto: el levantamiento de una línea de base, medición de medio término y una medición final de resultados. Mencionó que se compartirán los términos de referencia para el levantamiento de línea de base. Sugirió hacer reuniones técnicas trimestrales con gobierno para poder presentar avances. La Especialista del PNUD, también solicitó al Gobierno que pudieran compartir los puntos focales de cada institución que estarían participando en cada uno de los espacios que tiene este proyecto.

Elizabeth Turner, Coordinadora del Secretariado del PBF en Guatemala, aclaró que en el resultado 1, el presupuesto es menor, debido a que el diseño del proyecto y la asignación presupuestaria es para llevar a cabo la coordinación regional, la cual estará a cargo de la gestión e implementación de dos productos (estudios e intercambios) en este resultado. Menciono que está en proceso la contratación de la persona encargada de la coordinación del espacio regional.

Camilo Trigueros del Ministerio de Trabajo, preguntó en que resultado veían el apoyo de su entidad en el proyecto. Mencionó los apoyos brindados a nivel local y el trabajo en certificación.

Victor Garcia, Coordinador del Proyecto por OIM, dijo que es vital el apoyo del Ministerio de Trabajo con la intermediación laboral, específicamente ven su apoyo en el Resultado 3, específicamente en el producto 3, con la creación y/o fortalecimiento de alianzas público-privadas que mejoren oportunidades de reintegración sostenible para personas que integran movimientos mixtos.

V. Acuerdos Tomados

1. Plan de trabajo 2021 aprobado.
2. El Gobierno de El Salvador, compartirá los contactos de las personas designadas como contrapartes técnicas para el espacio de diálogo regional y para las reuniones técnicas de seguimiento.
3. Reuniones de seguimiento trimestral con equipos técnicos.
4. Compartir la grabación y presentación de la reunión con todos los asistentes

PLAN DE TRABAJO ANUAL -POA-

Año: 2021

Nombre Proyecto: Respuesta Trinacional para una Movilidad Humana Digna, Pacífica e Inclusiva en el Norte de Centroamérica.

ID Proyecto PBF

Codigo de Proyecto PBF:

Fecha de Inicio: Marzo 2021

Fecha de Cierre: Marzo 2023

Extensión con y sin costo si aplica

RESULTADO 1: La coordinación aumentada entre los gobiernos de los países del Norte de Centroamérica mejora el abordaje del desplazamiento interno, la protección, atención y reintegración sostenible de personas que integran movimientos mixtos (personas migrantes retornadas, personas migrantes en tránsito, personas con necesidades especiales de protección, personas desplazadas, personas refugiadas), favoreciendo el desarrollo y la cohesión social.

Indicadores de resultado	Línea de base	Metas Anuales	
		Cuanti	
Indicador 1.1 Grado de percepción sobre la mejora en el abordaje de la migración irregular en representantes de instituciones clave que participan en el proyecto y población que integra movimientos mixtos en los tres países del Norte de Centroamérica en los ámbitos de prevención, protección y reintegración sostenible.	Se establecerá en el primer semestre de implementación.		Moderadamente Alto.
Indicador 1.2 Cambio en actitudes de la población de los países del Norte de Centroamérica acerca de las personas que integran movimientos mixtos y su relación al desarrollo y la cohesión social, desagregados por género.			Favorable.
Indicador 1.3 Porcentaje de acuerdos de coordinación para mejorar el abordaje del desplazamiento forzado y la migración irregular en los Países de Norte de Centroamérica que son implementados.	Se establecerá en el primer semestre de implementación.		50% de los acuerdos alcanzados en el espacio de coordinación son implementados.

Descripción detallada de las actividades incluyendo actividades de Seguimiento, Evaluación y Gestión del Proyecto

Producto 1.1 Creado un espacio de intercambio y coordinación subregional integrado por representantes de instituciones claves de los tres países que participan en el proyecto para el análisis de experiencias, buenas prácticas, estrategias y avances normativos e institucionales en los ámbitos de prevención, protección y reintegración sostenible.

Indicadores de producto	Línea de base	Metas anuales	
		Cuanti	
Indicador 1.1.1 Los/as representantes de instituciones claves en la subregión están mejor informados/as sobre los temas de prevención, protección y reintegración sostenible.	Se establecerá en el primer semestre de implementación.		Se establecerá en el primer semestre de implementación.
Indicador 1.1.2 Número de instituciones clave de los tres países que participan activamente en el espacio de coordinación subregional.	0		Al menos 3 instituciones por país participan en el espacio de coordinación subregional.

TOTAL PRODUCTO 1.2							\$	-			
Producto 1.3 Diseñadas e implementadas estrategias de comunicación y sensibilización regional que promuevan cambios de conocimientos y actitudes de la población de los Países del Norte de Centroamérica sobre los riesgos de la migración irregular y las oportunidades para el desarrollo y la paz de la reintegración sostenible de las personas migrantes retornadas.											
Indicadores de producto			Línea de base			Metas anuales					
						Cuanti					
Indicador 1.3.1 La percepción que tienen las poblaciones de los 3 países sobre los riesgos de la migración irregular y las oportunidades para el desarrollo y la paz de la reintegración sostenible de las personas retornadas ha mejorado significativamente.			Se establecerá en el primer semestre de implementación.				Grado 1, Percepción adecuada Grado 3, Percepción positiva				
Indicador 1.3.2 Nivel de participación de los/as funcionarios/as de los gobiernos nacionales y locales en la promoción de la mejora los derechos de las personas migrantes, especialmente de las mujeres, las oportunidades de la migración y los mecanismos de protección y reintegración disponibles.			0				Alto.				
Indicador 1.3.3 % de incremento en el conocimiento de los riesgos de la migración irregular en la población de los Países del Norte de Centroamérica.			Se establecerá en el primer semestre de implementación.				75% de las instituciones públicas que participan en el proyecto mejoran la calidad de sus servicios.				
Actividades planificadas		Descripción de actividades		Calendario			Presupuesto previsto				
(Lista de las actividades, contenidas en el documento de proyecto. Incluir las de monitoreo y evaluación, a realizar durante el año para alcanzar los productos)		Detalle de las actividades		T1	T2	T3	T4	Agencia Responsable	Fuente	Monto US\$	
Actividad 1.3.1 Contratación de Servicios de Consultorías.		Elaboración de TdR y Contratación de Servicios de Consultoría.								\$ 24,000.00	
		Elaboración de la Estrategia Regional de Comunicación y Sensibilización.						PNUD			
		Implementación de la Estrategia.						OIM			
Actividad 1.3.2 Elaboración de Material Audio/ Visual.		Elaboración de material audiovisual por los puntos focales de comunicación de las agencias implementadoras.									
TOTAL PRODUCTO 1.3							\$	24,000.00			
TOTAL F&A (7%)							\$	1,680.00			
TOTAL RESULTADO 1							\$	25,680.00			
RESULTADO 2: Capacidades mejoradas de las instituciones nacionales y de sociedad civil en los Países del Norte de Centroamérica para la atención de la migración irregular, la protección, atención y reintegración sostenible de personas que integran movimientos mixtos (personas migrantes retornadas, personas migrantes en tránsito, personas con necesidades especiales de protección, personas desplazadas, personas refugiadas).											
Indicadores de resultado			Línea de base			Metas Anuales					
						Cuanti					
Indicador 2.1 Porcentaje de servicios públicos para la atención de la migración irregular, la protección y reintegración sostenible de personas que integran los movimientos mixtos que mejoran su calidad de atención.			0				75% de las instituciones públicas que participan en el proyecto mejoran la calidad de sus servicios.				

Indicador 2.2 Grado de mejora en las capacidades de las organizaciones de sociedad civil para promover mayor protección y/o reintegración sostenible de personas que integran los movimientos mixtos.	Se establecerá en el primer semestre de implementación.		Alto.
Indicador 2.3 Grado de satisfacción de los servicios a donde acuden las personas que integran movimientos mixtos, en particular las mujeres y las personas jóvenes, acerca de la mejora en la calidad de la prestación de servicios de atención, protección y reintegración sostenible.	0		Satisfecho.

Descripción detallada de las actividades incluyendo actividades de Seguimiento, Evaluación y Gestión del Proyecto

Producto 2.1 Diseñadas e implementadas propuestas de fortalecimiento de los marcos normativos, estratégicos y/o institucionales en los Países del Norte de Centroamérica en los ámbitos de prevención, protección y reintegración sostenible.

Indicadores de producto	Línea de base	Metas anuales	
		Cuanti	
Indicador 2.1.1 Cada país dispone de nuevos marcos normativos, estratégicos y/o institucionales, sensibles al género, en los ámbitos de prevención, protección y reintegración sostenible.	* Ley especial de migración y extranjería (2019); * Propuesta de Ley para la Prevención, Atención y Protección de las Personas Desplazadas Forzadamente; * Propuesta de Estrategia Nacional de Reintegración. * Sistema Nacional de Reintegración de Población Migrante Retornada (SNRPMR).	2	2 marcos normativos, estratégicos y/o institucionales (Implementación)
Indicador 2.1.2 Porcentaje de propuestas de marcos normativos, estratégicos y/o institucionales en los ámbitos de prevención, protección y reintegración sostenible que son implementados.	0		100%
Indicador 2.1.3 Los nuevos marcos normativos, estratégicos y/o institucionales permiten mejorar los mecanismos de recepción en frontera, de protección de los derechos y de reintegración.	0	1	Un mecanismo de atención e identificación de población migrante en frontera.

Actividades planificadas (Lista de las actividades, contenidas en el documento de proyecto. Incluir las de monitoreo y evaluación, a realizar durante el año para alcanzar los productos)	Tareas de actividades Tareas de las actividades	Calendario				Agencia Responsable	Presupuesto previsto	
		T1	T2	T3	T4		Fuente	Monto US\$
Actividad 2.1.1 Implementación de la propuesta Estrategia Nacional de	Reuniones de coordinación y priorización. (Acciones iniciales con los actores clave de los municipios priorizados.)							
	Implementadas estrategias con soluciones duraderas con enfoque de derechos humanos y acceso a medios de vida que serán identificados y priorizados en los municipios priorizados.							

Migrantes Retornados. (Pilotos en los municipios San Pedro Sula, El Progreso y Choloma)	Análisis sobre el impacto del cambio climático, riesgos de seguridad, movilidad humana, emergencias sanitarias y/o respuestas en emergencia en la Región del Valle de Sula. (coordinación con Climate Security Mechanism).					PNUD		\$ 40,400.00
Actividad 2.1.2 Fortalecimiento institucional para la implementación de Sistema Nacional de Referenciación y Atención de Población Migrante Retornada.	Desarrollo de Módulos virtuales de capacitación dirigido a los funcionarios de las instituciones del Estado involucradas en los procesos de reintegración.					OIM		
	Estas jornadas serán dirigidas a funcionarios/as gubernamentales que intervienen en los procesos de reintegración de población retornada: ODAR, UIMAR, etc).							
	Jornada de capacitación a funcionarios de las instituciones del Estado involucradas en los procesos de reintegración.							\$ 94,480.27
	Elaboración de TdR y contratación de personal para desarrollar las jornadas de capacitación en procesos de reintegración.					OIM		
Actividad 2.1.3 Adecuación del marco legal de respuesta al desplazamiento forzado y promoción de los mecanismos de reintegración nacional.	Jornadas de trabajo y socializaciones del proyecto de ley y estudio de caracterización del desplazamiento interno con actores claves, para incidir en la aprobación del proyecto de ley y el desarrollo de políticas públicas. (En el marco del Acuerdo de implementación dentre el ACNUR y la SEDH).					ACNUR		
	Asistencia técnica para el desarrollo de instrumentos de atención y funcionamiento de las unidades adscritas a la Dirección para la Protección de las Personas Desplazadas Internamente por la Violencia. (En el marco del Acuerdo de implementación dentre el ACNUR y la SEDH).					ACNUR	\$	36,000.00
Actividad 2.1.4 Fortalecimiento de las redes de protección que respondan a la violencia sexual y desigualdad de genero como causas del desplazamiento forzado y durante el proceso de desplazamiento interno y búsqueda de protección internacional.	Socialización de los estudios sobre la relación entre el desplazamiento forzado y la violencia de género. (En el marco del acuerdo con el Grupo de Sociedad Civil).					ACNUR		
	Fortalecimiento de las redes de protección a través de foros y jornadas de trabajo. Fortalecidas las capacidades de los servidores públicos en materia de desplazamiento interno por la violencia, conforme a los estándares internacionales de Derechos Humanos, así como los derechos de las personas en situación de movilidad humana.						\$	10,554.52

	Sistematización de procesos en un manual de fortalecimiento de capacidades.					ACNUR		
TOTAL PRODUCTO 2.1								\$ 181,434.79
Producto 2.2 Fortalecidas las capacidades de las organizaciones de sociedad civil para promover mayor protección, atención y/o reintegración sostenible de personas que integran movimientos mixtos.								
Indicadores de producto		Línea de base				Metas anuales		
						Cuanti		
Indicador 2.2.1 Número de organizaciones de la sociedad civil fortalecidas para promover mayor protección y/o reintegración sostenible de personas que integran movimientos mixtos, especialmente mujeres y jóvenes vulnerables.		0				21	21 organizaciones integrantes del Grupo de Protección.	
Indicador 2.2.2 Número de personas de las redes nacionales u organizaciones de sociedad civil cuyas habilidades y capacidades han sido fortalecidas.		21 personas representantes de las organizaciones en el Grupo de Protección de Honduras.				50	50 personas integrantes de organizaciones miembros del Grupo de Protección de Honduras.	
Indicador 2.2.3 Las organizaciones de la sociedad civil tienen más vínculos con las instituciones de gobierno y son consultadas para la adopción de mecanismos y políticas, sensibles, al género, que promueven mayor protección y/o reintegración sostenible de personas que integran movimientos mixtos.		2 talleres realizados conjuntos.				10	Eventos conjuntos entre OSC e instituciones gubernamentales realizados (10 en cada país).	
Actividades planificadas	Descripción de actividades	Calendario				Agencia Responsable	Presupuesto previsto	
(Lista de las actividades, contenidas en el documento de proyecto. Incluir las de monitoreo y evaluación, a realizar durante el año para alcanzar los productos)	Detalle de las actividades	T1	T2	T3	T4		Fuente	Monto US\$
	Diseño de currícula de capacitación virtual/ presencial sobre Formulación de Proyectos en el marco del Sistema Nacional de Reintegración en coordinación con el Comité Tripartito.					OIM		
	Jornada de capacitación virtual/presencial sobre el Sistema Nacional de Reintegración dirigido a organizaciones de la sociedad civil que atienden la población migrante retornada.					OIM	\$	5,000.00

Actividad 2.2.1 Fortalecimiento de capacidades de organizaciones y redes de sociedad civil para complementar la respuesta de protección al desplazamiento forzado y la reintegración de personas con necesidades de protección.	Material de visibilidad, sensibilización e información orientado a la SC.					OIM		
	Articulación de redes de protección de Organizaciones de sociedad civil en respuesta de protección y/o apoyo a la reintegración de personas desplazadas, refugiadas y retornadas con necesidades de protección.					ACNUR		\$ 55,000.00
	Acuerdo de implementación con el Foro de Mujeres por la Vida para mejorar la respuesta de mujeres víctimas de violencia basada en género.					ACNUR		
TOTAL PRODUCTO 2.2								\$ 60,000.00

Producto 2.3 Diseñados y/o institucionalizados sistemas nacionales de información que facilitan mayor acceso a protección y/o reintegración sostenible para personas que integran movimientos mixtos.

Indicadores de producto	Línea de base	Metas anuales	
		Cuanti	
Indicador 2.3.1 Número de sistemas de información y registro creados que facilitan la referenciación, atención y seguimiento de población retornada.	Sistema Integral de Atención al Migrante Retornado SIAMIR.	1	1 Sistema en Honduras.
Indicador 2.3.2 Número de personas retornadas que están referenciadas por los sistemas de información y atención.	0	200	200 personas que han requerido el servicio están referenciadas por los Sistemas de Honduras.
Indicador 2.3.3 Número de las personas retornadas, en particular las mujeres, que son beneficiarias de un mejor acceso a servicios de empleo y de reintegración.	0	100	100 personas (20% de las personas referenciadas por el Sistema de Honduras son mujeres).

Actividades planificadas	Descripción de actividades	Calendario				Agencia Responsable	Presupuesto previsto	
		T1	T2	T3	T4		Fuente	Monto US\$
(Lista de las actividades, contenidas en el documento de proyecto. Incluir las de monitoreo y evaluación, a realizar durante el año para alcanzar los productos)	Detalle de las actividades							
Actividad 2.3.1 Desarrollo de módulos para la referenciación, atención y seguimiento de población migrante retornada en el Sistema Integral de Atención al Migrante Retornado. (SIAMIR- CENISS)	Elaboración de TdR y contratación de desarrolladores informáticos.					OIM	\$	7,000.00

Actividad 2.3.2 Capacitación sobre uso de módulos para la referenciación, atención y seguimiento de población migrante retornada.	Jornada de capacitación virtual/presencial al personal de la Unidad de Reintegración (UR) y la Oficina Departamentales de Atención al Migrante Retornado (ODAR) sobre el uso de los nuevos módulos del SIAMIR.					OIM		\$ 2,500.00
Actividad 2.3.3 Diseño e implementación de una plataforma virtual para la promoción de oferta institucional, servicios y oportunidades para promover la reintegración sostenible de población migrante retornada.	Elaboración de TdR y contratación de consultorías.					OIM		
	Desarrollar de la Plataforma Virtual para la promoción de oferta institucional, servicios y oportunidades para promover la reintegración sostenible de población migrante retornada.					OIM		
	Implementación de Estrategia de Difusión de la Plataforma.					OIM		\$ 16,000.00
	Jornada de capacitación virtual/presencial al personal de la Unidad de Reintegración (UR) y la Oficina Departamentales de Atención al Migrante Retornado (ODAR) sobre el uso de la plataforma virtual para la promoción de la oferta institucional, servicios y oportunidades.					OIM		

TOTAL PRODUCTO 2.3 \$ 25,500.00

TOTAL PRODUCTOS RESULTADO 2 \$ 266,934.79

TOTAL F&A (7%) \$ 18,685.44

TOTAL RESULTADO 2 \$ 285,620.23

RESULTADO 3: Implementados mecanismos efectivos de protección, atención y reintegración sostenible en los municipios priorizados, para personas desplazadas internas y que integran movimientos mixtos (personas migrantes retornadas, personas migrantes en tránsito, personas con necesidades especiales de protección, personas desplazadas, personas refugiadas).

Indicadores de resultado	Línea de base	Metas Anuales	
		Cuanti	
3.1 Grado de desempeño de los mecanismos de protección y reintegración sostenible implementado en cada municipio priorizado.	0		75 de Índice de Desempeño institucional.
3.2 Porcentaje de mecanismos en el ámbito de protección y reintegración sostenible que son implementados efectivamente.	0		70% de los mecanismos establecidos en cada país son implementados efectivamente.
3.3 Grado de satisfacción de las personas que integran los movimientos mixtos acerca de la calidad de los servicios de protección y reintegración sostenible de los que son beneficiarios.	0		Satisfecho.

Descripción detallada de las actividades incluyendo actividades de Seguimiento, Evaluación y Gestión del Proyecto

Producto 3.1 Diseñados políticas, planes y proyectos municipales en los ámbitos de prevención, protección y reintegración sostenible.

Indicadores de producto	Línea de base	Metas anuales	
		Cuanti	
Indicador 3.1.1 Número de políticas, planes y proyectos municipales existentes en los ámbitos de prevención, protección y reintegración sostenible.	0	3	Políticas, planes y/o proyectos: 3 en Honduras

Indicador 3.1.2 Número de instituciones municipales que cuentan con metodologías para el desarrollo de planes, programas y proyectos, sensibles al género, en los ámbitos de prevención, protección y reintegración sostenible.	0	3	Instituciones municipales cuentan con una metodología para el desarrollo de planes, programas y proyectos sensibles al género en los ámbitos de protección, protección y reintegración sostenible; 3 en Honduras.
Indicador 3.1.3 Número de funcionarios/as locales capacitados/as en el diseño de planes, programas y proyectos municipales.	0	20	Funcionarios y funcionarias locales capacitadas: 20 en Honduras.

Actividades planificadas (Lista de las actividades, contenidas en el documento de proyecto. Incluir las de monitoreo y evaluación, a realizar durante el año para alcanzar los productos)	Tareas de actividades Tareas de las actividades	Calendario				Agencia Responsable	Presupuesto previsto	
		T1	T2	T3	T4		Fuente	Monto US\$
Actividad 3.1.1 Diseño de metodología (caja de herramientas) y capacitación de funcionarios/as locales para el desarrollo de planes, programas y proyectos municipales con enfoque en prevención de migración irregular, la atención, protección y reintegración de población migrante retornada. Jornadas en Choloma, La Lima, El Progreso y San Pedro Sula.	Contratación de personal para elaboración de currícula y caja de herramientas y facilitación de jornadas.					OIM		\$ 50,780.00
	Jornadas de capacitación a funcionarios municipales en la metodología (Caja de herramientas) para el desarrollo de planes, programas y proyectos municipales con enfoque en prevención de migración irregular, la atención, protección, personas desplazadas internamente y reintegración de población migrante retornada.					OIM		
	Socialización de planes, programas o proyectos (por definir el alcance con actores locales) con contrapartes locales/municipales para gestión de apoyo.					OIM		
	Actividades de incidencia para la incorporación de los planes en el plan de desarrollo municipal.					OIM		
Actividad 3.1.2 Diseño e implementación de proyectos municipales para la reintegración sostenible (San Pedro Sula, El Progreso y Choloma).	Pre selección y priorización de proyectos municipales.					PNUD	\$	88,440.00
	Elaboración de TdR y contratación de consultoría para facilitar la implementación de proyectos priorizados.							
	Reuniones de coordinación y seguimiento (local)							
	Acuerdo con las municipalidades priorizadas							
	Implementación de proyectos priorizados							
	Presentación de resultados							

Nota: Se debe analizar el plan de desarrollo municipal del municipio ya que para la construcción del mismo se desarrollo el ejercicio de construcción del banco de proyectos, en el cual estan plasmadas las necesidades y oportunidades que en el municipio tiene, para poder explotar y generar medios de vida. Contamos con una buena práctica con fondos de la Unión Europea.

Actividad 3.1.3 Implementación de Planes Municipales de Respuesta al Desplazamiento Forzado y reintegración de personas retornadas con necesidades de protección en coordinación con la iniciativa de "Ciudades Solidarias" y MIRPS. (San Pedro Sula)	Elaboración de un ruta de respuesta y atención para población retornada.					ACNUR		\$ 50,000.00
	Actividades con la Municipalidad de San Pedro Sula en el marco del Plan Municipal de Respuesta al Desplazamiento Forzado.					ACNUR		
	Reuniones de trabajo con los comités municipales de respuesta al desplazamiento para dar seguimiento a la implementación de los planes de respuesta (en el marco de las acciones con la CIPPDV).					ACNUR		
Actividad 3.1.4 Coordinación y monitoreo transfronterizo entre HN y GTM para la atención y referencia de personas de flujos mixtos con necesidades de protección. (Ocotepeque)	Monitoreo de frontera entre las oficinas espejo del ACNUR en Ocotepeque y Esquipulas para la atención y referencia de casos de personas con necesidades de protección.					ACNUR		\$ 20,000.00
	Fortalecer las capacidades de identificación y activación de alternativas de protección para personas con necesidades de protección.					ACNUR		
TOTAL PRODUCTO 3.1								\$ 209,220.00

Producto 3.2 Establecidos y/o consolidados espacios de coordinación multi-actor al nivel municipal para la promoción de iniciativas locales de prevención, protección, asistencia y reintegración.

Indicadores de producto	Línea de base	Metas anuales	
		Cuanti	
Indicador 3.2.1 Número de espacios de coordinación multi-actor al nivel municipal establecidos.	0	3	Espacios de coordinación multi-actor: 3 en Honduras.
Indicador 3.2.2 Número de iniciativas locales de prevención, protección y reintegración de personas que integran movimientos mixtos que son promovidos desde los espacios de coordinación.	0	2	Iniciativas locales de prevención, protección y reintegración de personas que integran movimientos mixtos que son promovidos desde los espacios de coordinación: 2 en Honduras.
Indicador 3.2.3 Número de personas que integran movimientos mixtos, especialmente mujeres y jóvenes, beneficiandos de las iniciativas locales de prevención, protección y reintegración en los municipios priorizados.	0	100	100 en cada país

Actividades planificadas	Descripción de actividades	Calendario				Agencia Responsable	Presupuesto previsto	
		T1	T2	T3	T4		Fuente	Monto US\$
(Lista de las actividades, contenidas en el documento de proyecto. Incluir las de monitoreo y evaluación, a realizar durante el año para alcanzar los productos)	Detalle de las actividades							

<p>Actividad 3.2.1 Facilitar el diálogo y la coordinación de espacios multi actores, para abordar iniciativas locales de prevención, protección, asistencia y reintegración de población migrante retornada; así como la respuesta al desplazamiento y organizaciones de sociedad civil para el seguimiento a la implementación de planes de respuesta de personas desplazadas, personas retornadas con necesidades de protección, solicitantes y refugiadas.</p> <p>(Espacio Multifactores: Comites Municipales, Mesa de Protección, CIPPDV, Grupo de Protección, Mesa Territorial y de Empleo, Mesa de Innovación y Emprendimiento del Valle de Sula)</p>	<p>Liderazgo y participación en escenarios de diálogo, coordinación e incidencia a nivel local.</p>					<p>ACNUR</p> <p>OIM</p>		<p>\$ 6,000.00</p>
--	---	--	--	--	--	-------------------------	--	--------------------

TOTAL PRODUCTO 3.2 \$ 6,000.00

Producto 3.3 Creadas y/o fortalecidas alianzas público-privadas que mejoren oportunidades de reintegración sostenible para personas que integran movimientos mixtos.

Indicadores de producto	Línea de base	Metas anuales	
		Cuanti	
<p>Indicador 3.3.1 Número de acuerdos y alianzas establecidas y/o fortalecidas entre instituciones del sector público y privado a nivel local.</p>	0	3	12 acuerdos y/o alianzas establecidas y/o fortalecidas entre instituciones del sector público y privado a nivel local: 3 en Honduras.
<p>Indicador 3.3.2 Número de iniciativas entre el sector público y privado que mejoran oportunidades de reintegración sostenible para personas que integran movimientos mixtos.</p>	0	3	9 iniciativas firmadas entre el sector público y privado que mejoran oportunidades de reintegración sostenible: 3 Honduras.
<p>Indicador 3.3.3 Número de personas que integran movimientos mixtos que se ven beneficiadas por iniciativas entre el sector público y privado.</p>	0	60	85 personas integrantes de movimientos mixtos beneficiadas por las iniciativas entre el sector público y privado: 60 en Honduras.

Actividades planificadas	Descripción de actividades	Calendario				Agencia Responsable	Presupuesto previsto	
(Lista de las actividades, contenidas en el documento de proyecto. Incluir las de monitoreo y evaluación, a realizar durante el año para alcanzar los productos)	Detalle de las actividades	T1	T2	T3	T4		Fuente	Monto US\$ Año 2022
<p>Actividad 3.3.1 Diseño e implementación de iniciativas de livelihood para mujeres migrantes retornadas en coordinación con las Unidades Municipales de la Mujer</p>	Diseño del programa junto con municipalidades en coordinación con las Unidades Municipales de la Mujer					PNUD	\$	61,080.00
	Generación de alianzas público -privados en el marco de las propuestas del trabajo con Medios de Vida (Cámaras de Comercio)							
	Convocatoria a mujeres migrantes retornadas.							
	Selección de mujeres migrantes retornadas							
	Procesos de formación							

	Implementación de iniciativas de livelihoods para mujeres migrantes retornadas							
	Presentación y sistematización de resultados							
Actividad 3.3.2 Programa de mentoring con jóvenes migrantes retornados.	Formalizar acuerdos y alianzas interinstitucionales con el sector privado y público municipales y departamentales priorizados					PNUD	\$	69,080.00
	Convocatoria a jóvenes migrantes retornados.							
	Selección de jóvenes migrantes retornados.							
	Implementación de programa de mentoring							
	Presentación y sistematización de resultados							
Actividad 3.3.3 Diseño e implementación de Foro sobre Reintegración Económica en coordinación con Empresa Privada para promoción de medios de vida, empleabilidad e inclusión laboral de población migrante retornada. Lugar: San Pedro Sula.	Desarrollo de espacio de diálogo/ Foro "Migración: empleabilidad, emprendimiento, inclusión laboral y desarrollo económico"					OIM	\$	6,000.00
Actividad 3.3.4 Desarrollo e implementación de iniciativas de reintegración económica para población migrante retornada en coordinación con OSC locales, autoridades municipales y sector privado con énfasis en mujeres y jóvenes en Choloma, La Lima, El Progreso y San Pedro Sula.	Identificación de beneficiarios (as), en coordinación con actores locales con OSC locales, autoridades municipales y sector privado con énfasis en mujeres y jóvenes en Choloma y San Pedro Sula. (A través del sistema nacional de integración, para garantizar la sostenibilidad).					OIM		74,517.00
	Apoyo a iniciativas locales de reintegración económica a población migrante retornada, enmarcadas en los planes o proyectos desarrollados (por definir).					OIM	\$	
	Monitoreo, visita de campo y seguimiento local en coordinación con contrapartes gubernamentales.					OIM		
	Sistemación de las experiencias (Historias, testimonio, lecciones aprendidas, buenas prácticas, etc)					OIM		
Actividad 3.3.5 Desarrollo de acuerdos institucionales entre el gobierno en sus distintos niveles y la empresa privada para desarrollar una	Elaboración de diagnóstico y estudio de mercado para personas reubicadas internamente y para personas refugiadas					ACNUR		

<p>estrategia de respuesta articulada y que responda a las necesidades de la población desplazada, personas retornadas con necesidades de protección, solicitantes y refugiadas. (Choloma, La Lima, El Progreso y San Pedro Sula).</p>	<p>Implementar servicios de empleo y emprendimiento dirigidos principalmente a refugiados y personas desplazadas por violencia (CBI y alternativas para proyectos de medios de vida).</p>					ACNUR	\$ 87,000.00
<p>Actividad 3.3.6 Generación de alianzas público -privados en el marco de las propuestas del trabajo con Medios de Vida (HN).</p>	<p>Asistencia técnica para la generación de alianzas público privadas, Gobierno y organizaciones no gubernamentales, FUNDAHRSE.</p>					ACNUR	\$ 10,000.00
TOTAL PRODUCTO 3.3							\$ 307,677.00
TOTAL PRODUCTOS RESULTADO 3							\$ 522,897.00
TOTAL F&A (7%)							\$ 36,602.79
TOTAL RESULTADO 3							\$ 559,499.79
M&E Interagencial	Actividades de monitoreo y evaluación interagencial.					OIM/ PNUD/ ACNUR	\$60,000.00
Indirecy cost M&E (7%)							\$ 4,200.00
TOTAL COSTO M&E							\$ 64,200.00
TOTAL PRESUPUESTO PROYECTO							\$ 935,000.02

Oficio No.036-DSS-ACM-2021

Tegucigalpa, M.D.C., 09 de junio de 2021

Distinguida Coordinadora Residente:

Tengo el agrado de dirigirme a Usted, en ocasión de dar respuesta al documento CR 049/21 de fecha 07 de junio de 2021 donde solicita la firma del Plan Operativo Anual (POA) del Proyecto PBF Trinacional para una Movilidad Humana; Digna, Pacífica e Inclusiva en el Norte de Centroamérica.

Por lo anterior, le remito adjunto el POA firmado y sellado, para iniciar con los compromisos definidos en el mismo, y coordinar con la Secretaría de Derechos Humanos y la Secretaría de Gobernación, Justicia y Descentralización para reprogramar y cumplir con las acciones propuestas en beneficio de la población en mención.

Agradeciendo de antemano su atención a la presente, aprovecho la oportunidad para renovar las seguridades de mi alta y distinguida consideración.



Nelly Karina Jerez Caballero
Subsecretaria de Estado

Alice Shackelford
Coordinadora Residente
Sistema de Naciones Unidas

PLAN DE TRABAJO ANUAL -POA-

Año: 2021

Nombre Proyecto: Respuesta Trinacional para una Movilidad Humana Digna, Pacífica e Inclusiva en el Norte de Centroamérica.

ID Proyecto PBF

Código de Proyecto PBF:


Fecha de Inicio: Marzo 2021

Fecha de Cierre: Marzo 2023

Extensión con y sin costo si aplica


RESULTADO 1: La coordinación aumentada entre los gobiernos de los países del Norte de Centroamérica mejora el abordaje del desplazamiento interno, la protección, atención y reintegración sostenible de personas que integran movimientos mixtos (personas migrantes retornadas, personas migrantes en tránsito, personas con necesidades especiales de protección, personas desplazadas, personas refugiadas), favoreciendo el desarrollo y la cohesión social.

Indicadores de resultado	Línea de base	Metas Anuales	
		Cuantil	
<p>Indicador 1.1 Grado de percepción sobre la mejora en el abordaje de la migración irregular en representantes de instituciones clave que participan en el proyecto y población que integra movimientos mixtos en los tres países del Norte de Centroamérica en los ámbitos de prevención, protección y reintegración sostenible.</p>	<p>Se establecerá en el primer semestre de implementación.</p>		<p>Moderadamente Alto.</p>
<p>Indicador 1.2 Cambio en actitudes de la población de los países del Norte de Centroamérica acerca de las personas que integran movimientos mixtos y su relación al desarrollo y la cohesión social, desgregados por género.</p>			<p>Favorable.</p>
<p>Indicador 1.3 Porcentaje de acuerdos de coordinación para mejorar el abordaje del desplazamiento forzado y la migración irregular en los países de Norte de Centroamérica que son implementados.</p>	<p>Se establecerá en el primer semestre de implementación.</p>		<p>50% de los acuerdos alcanzados en el espacio de coordinación son implementados.</p>



Descripción detallada de las actividades incluyendo actividades de Seguimiento, Evaluación y Gestión del Proyecto

Producto 1.1 Creado un espacio de intercambio y coordinación y coordinación subregional integrado por representantes de instituciones claves de los tres países que participan en el proyecto para el análisis de experiencias, buenas prácticas, estrategias y avances normativos e Institucionales en los ámbitos de prevención, protección y reintegración sostenible.							Indicadores de producto				Línea de base		Medios auxiliares	
							Indicador 1.1.1 Los/as representantes de instituciones claves en la subregión están mejor informados/as sobre los temas de prevención, protección y reintegración sostenible.				Se estableció en el primer semestre de implementación.		Cuanti	
Indicador 1.1.2 Número de instituciones clave de los tres países que participan activamente en el espacio de coordinación subregional.							0				Al menos 3 instituciones por país participan en el espacio de coordinación subregional.			
Indicador 1.1.3 Número y tipo de acuerdos alcanzados en el espacio subregional para el análisis de experiencias, buenas prácticas, estrategias y avances normativos e Institucionales en los ámbitos de prevención, protección y reintegración sostenible.							0				Al menos 7 acuerdos alcanzados en el espacio subregional.			
Actividades planificadas		Temas de actividades		Calendario				Agencia Responsable		Presupuesto previsto				
(Lista de las actividades, contenidos en el documento de proyecto, incluir las de monitoreo y evaluación, a realizar durante el año para alcanzar los productos)		Temas de las actividades		T1	T2	T3	T4	Fuente		Monto US\$				
TOTAL PRODUCTO 1.1											5			




Producto 1.2 Productos estudios que aportan información, análisis y evidencias documentales sobre las dinámicas de la movilidad humana en los países del Norte de Centroamérica y su relación con riesgos y oportunidades para el sostenimiento de la paz para mejorar la toma de decisiones.

Indicadores de producto	Línea de base	Metas anuales						
		Cuente						
Indicador 1.2.1 Grado de participación de los/as representantes de instituciones claves en el espacio subregional, en las diferentes etapas de elaboración de los estudios, en particular en la que refiere a las recomendaciones de políticas públicas.	0 no existe un espacio subregional.		Alta.					
Indicador 1.2.2 Los/as tomadores de decisión de los tres países conocen las principales recomendaciones formuladas en los estudios realizados.	0		3 eventos regionales realizados y 1 evento en cada país realizado para presentar los estudios a tomadores de decisión.					
Indicador 1.2.3 Porcentaje de las recomendaciones de los estudios que conllevan a cambios en políticas públicas, reducen los vínculos entre movilidad humana y el sostenimiento de la paz, que son sensibles al género y que fomentan la reintegración sostenible y la cohesión social.	0		Al menos 50% de las recomendaciones conllevan a cambios en las políticas públicas o a nivel institucional.					
Actividades planificadas	Descripción de actividades	Calendario			Agencia Responsable	Presupuesto previsto		
		T1	T2	T3	T4			
(Lista de las actividades, contenidas en el documento de proyecto. Incluir los de monitoreo y evaluación, a realizarse durante el año para alcanzar los productos)	Detalle de las actividades					fuentes	Monto US\$	
TOTAL PRODUCTO 1.2								\$



Producto 1.3 Diseñados e implementados estrategias de comunicación y sensibilización regional que promuevan cambios de conocimientos y actitudes de la población de los Países del Norte de Centroamérica sobre los riesgos de la migración irregular y las oportunidades para el desarrollo y la paz de la reintegración sostenible de las personas migrantes retornadas.


Indicadores de producto	Línea de base	Metas anuales							
		Cuanti							
Indicador 1.3.1 La percepción que tienen las poblaciones de los 3 países sobre los riesgos de la migración irregular y las oportunidades para el desarrollo y la paz de la reintegración sostenible de las personas retornadas ha mejorado significativamente.	Se estableció en el primer semestre de implementación.		Grado 1, Percepción adecuada Grado 3, Percepción positiva						
Indicador 1.3.2 Nivel de participación de los/las funcionarios/as de los gobiernos nacionales y locales en la promoción de la mejora los derechos de las personas migrantes, especialmente de las mujeres, las oportunidades de la migración y los mecanismos de protección y reintegración disponibles.	0		Alto.						
Indicador 1.3.3 % de incremento en el conocimiento de los riesgos de la migración irregular en la población de los Países del Norte de Centroamérica.	Se estableció en el primer semestre de implementación.		75% de las instituciones públicas que participan en el proyecto mejoran la calidad de sus servicios.						
Actividades planificadas									
(Lista de las actividades, contenidas en el documento de proyecto, incluir los de monitoreo y evaluación, a realizar durante el año para elevar los productos)	Descripción de actividades	Calendario				Agencia Responsable	Fuente	Monto US\$	Presupuesto previsto
	Detalle de las actividades	T1	T2	T3	T4				
Actividad 1.3.1 Contratación de Servicios de Consultoría:	Elaboración de TDR y Contratación de Servicios de Consultoría.							\$	24,000.00
	Elaboración de la Estrategia Regional de Comunicación y Sensibilización.					PNUD			
	Implementación de la Estrategia.					OWM			
Actividad 1.3.2 Elaboración de Material Audiovisual	Elaboración de material audiovisual por los puntos focales de comunicación de las agencias implementadoras.								
TOTAL PRODUCTO 1.3 \$ 24,000.00									
TOTAL P.A.A. (75%) \$ 1,480,000									
TOTAL RESULTADO 1 \$ 25,480,000									



RESULTADO 2: Capacidades mejoradas de las instituciones nacionales y de sociedad civil en los Países del Norte de Centroamérica para la atención de la migración irregular, la protección, atención y reintegración sostenible de personas que integran movimientos mixtos (personas migrantes retornadas, personas migrantes en tránsito, personas con necesidades especiales de protección, personas desplazadas, personas refugiadas).

Indicadores de resultado	Línea de base	Metas Anuales	
		Cuantil	
Indicador 2.1 Porcentaje de servicios públicos para la atención de la migración regular, la protección y reintegración sostenible de personas que integran los movimientos mixtos que mejoren su calidad de atención.	0		75% de las instituciones públicas que participan en el proyecto mejoran la calidad de sus servicios.
Indicador 2.2 Grado de mejora en las capacidades de las organizaciones de sociedad civil para promover mayor protección y/o reintegración sostenible de personas que integran los movimientos mixtos.	Se establecerá en el primer semestre de implementación.		Alto.
Indicador 2.3 Grado de satisfacción de los servicios o donde ocurren los servicios que integran movimientos mixtos, en particular las mujeres y las personas jóvenes, acerca de la mejora en la calidad de la prestación de servicios de atención, protección y reintegración sostenible.	0		Satisfecho.
Descripción detallada de las actividades incluyendo actividades de seguimiento, Evaluación y Gestión del Proyecto			
Producto 2.1 Diseñados e Implementados propuestas de fortalecimiento de los marcos normativos, estratégicos y/o institucionales en los Países del Norte de Centroamérica en los ámbitos de prevención, protección y reintegración sostenible.			
Indicadores de producto	Línea de base	Cuantil	Metas anuales
Indicador 2.1.1 Cada país dispone de nuevos marcos normativos, estratégicos y/o institucionales, sensibles al género, en los ámbitos de prevención, protección y reintegración sostenible.	<ul style="list-style-type: none"> - Ley especial de migración y extranjería (2019). - Propuesta de Ley para la Prevención, Atención y Protección de las Personas Desplazadas Forzadamente. - Propuesta de Estrategia Nacional de Reintegración. - Sistema Nacional de Reintegración de Población Migrante Retornado (SNERMR). 	2	2 marcos normativos, estratégicos y/o institucionales (implementación)
Indicador 2.1.2 Porcentaje de propuestas de marcos normativos, estratégicos y/o institucionales en los ámbitos de prevención, protección y reintegración sostenible que son implementados.	0		100%

Indicador 2.1.3 Los nuevos marcos normativos, estratégicos y/o institucionales permiten mejorar los mecanismos de recepción en frontera, de protección de los derechos y de reintegración.		0				1	Un mecanismo de atención e identificación de población migrante en frontera.
Actividades planificadas	Tareas de actividades	Calendario				Fuente	Presupuesto previsto Monto US\$
		T1	T2	T3	T4		
Actividad 2.1.1 Implementación de la propuesta [Estrategia Nacional de Migrantes Retomados. (Pilotos en los municipios San Pedro Sula, El Progreso y Choloma)	Reuniones de coordinación y priorización. [Acciones iniciales con los actores clave de los municipios prototipos.]						
	Implementación de estrategias con soluciones dardadas con enfoque de derechos humanos y acceso a medios de vida que serán identificados y priorizados en los municipios prototipos.						\$ 40,400,000
	Análisis sobre el impacto del cambio climático, riesgos de seguridad, movilidad humana, emergencias sanitarias y/o resquecidos en emergencia en la Región del Valle de Sula. [coordinación con Climate Security Mechanism].						
Actividad 2.1.2 Fortalecimiento Institucional para la Implementación de Sistema Nacional de Referenciación y Atención de Población Migrante Retomada.	Reuniones de coordinación y Talleres de socialización						
	Desarrollo de Módulos virtuales de capacitación dirigidos a los funcionarios de las instituciones del Estado involucradas en los procesos de reintegración.						
	Estos jornadas serán dirigidas a funcionarios/los gubernamentales que intervienen en los procesos de socialización de población retomada: CDMR, UMAS, etc.						
	Jornada de capacitación a funcionarios de las instituciones del Estado involucradas en los procesos de reintegración.						\$ 94,480,27
	Elaboración de TIR y contratación de personal para desarrollar las jornadas de capacitación en procesos de reintegración.						



	Elaboración de manual para el uso del aula virtual.						ONM											
<p>Actividad 2.1.3 Adecuación del marco legal de respuesta al desplazamiento forzado y promoción de los mecanismos de reintegración nacional.</p>	<p>Llamadas de trabajo y socializaciones del proyecto de ley y estudio de caracterización del desplazamiento interno con actores claves, para incidir en la aprobación del proyecto de ley y el desarrollo de políticas públicas. (En el marco del Acuerdo de implementación dentro el ACNUR y la SEDH).</p> <p>Asistencia técnica para el desarrollo de instrumentos de atención y funcionamiento de las unidades adscritas a la Dirección para la Protección de las Personas Desplazadas internamente por la Violencia. (En el marco del Acuerdo de implementación dentro el ACNUR y la SEDH).</p>						ACNUR					\$					36.000,00	
<p>Actividad 2.1.4 Fortalecimiento de las redes de protección que respondan a la violencia sexual y desigualdad de género como causas del desplazamiento forzado y durante el proceso de desplazamiento interno y búsqueda de protección internacional.</p>	<p>Socialización de los estudios sobre la relación entre el desplazamiento forzado y la violencia de género. (En el marco del acuerdo con el Grupo de Sociedad Civil).</p> <p>Fortalecimiento de las redes de protección a través de foros y jornadas de trabajo. Fortalecidos los capacidades de los servidores públicos en materia de desplazamiento interno por la violencia, conforme a los estándares internacionales de Derechos Humanos, así como los derechos de las personas en situación de movilidad humana.</p>						ACNUR					\$					10.554,52	
	Sistematización de procesos en un manual de fortalecimiento de capacidades.						ACNUR											




TOTAL PRODUCTO 2.1

181.434,79

Producto 2.2 Fortalecer las capacidades de las organizaciones de sociedad civil para promover mayor protección, atención y/o reintegración sostenible de personas que integran movimientos míltos.

Indicadores de producto	Línea de base	Medios anuales		Fuente	Presupuesto previsto	Monto US\$
		Cuanti	Calidad			
Indicador 2.2.1 Número de organizaciones de la sociedad civil fortalecidas para promover mayor protección y/o reintegración sostenible de personas que integran movimientos míltos, especialmente mujeres y jóvenes vulnerables.	0	21	21 organizaciones integrantes del Grupo de Protección.			
Indicador 2.2.2 Número de personas de las redes nacionales u organizaciones de sociedad civil cuyas habilidades y capacidades han sido fortalecidas.	21 personas representantes de las organizaciones en el Grupo de Protección de Honduras.	50	50 personas integrantes de organizaciones miembros del Grupo de Protección de Honduras.			
Indicador 2.2.3 Las organizaciones de la sociedad civil tienen más vínculos con las instituciones de gobierno y son consultadas para la adopción de mecanismos y políticas, sensibles, al género, que promueven mayor protección y/o reintegración sostenible de personas que integran movimientos míltos.	2 talleres realizados conjuntos.	10	Eventos conjuntos entre OSC e instituciones gubernamentales realizados (10 en cada país).			
Actividades planificadas	Descripción de actividades		Calendario	Agencia Responsable	Fuente	Presupuesto previsto
(Lista de las actividades, contenidos en el documento de proyecto. Incluir los de monitoreo y evaluación, o realizar durante el año para alcanzar los productos)	Detalle de las actividades		T1 T2 T3 T4			
	Diseño de currículo de capacitación virtual/ presencial sobre Formulación de Proyectos en el marco del Sistema Nacional de Reintegración en coordinación con el Comité Tripartito.			CIW		
	Jornada de capacitación virtual/presencial sobre el Sistema Nacional de Reintegración dirigido a organizaciones de la sociedad civil que atienden la población migrante retornada.			CIW		\$
						9.000,00




Actividad 2.2.1
Fortalecimiento de capacidades de organizaciones y redes de sociedad civil para complementar la respuesta de protección al desplazamiento forzado y la reintegración de personas con necesidades de protección.


Materia de visibilidad, sensibilización e información orientada a la SC.			OIM		
Articulación de redes de protección de Organizaciones de Sociedad Civil en respuesta de protección y/o apoyo a la reintegración de personas desplazadas; refugiadas y retornados con necesidades de protección.			ACNUR		\$ 55,000.00
Acuerdo de implementación con el Foro de Mujeres por la Vida para mejorar la respuesta de mujeres víctimas de violencia basada en género.			ACNUR		
TOTAL PRODUCTO 2.2.1 \$					60,000.00

Producto 2.3 Diseñados y/o Institucionalizados sistemas nacionales de información que facilitan mayor acceso a protección y/o reintegración sostenible para personas que integran movimientos mixtos.

Indicadores de producto	Línea de base	Medios anuales	
		Cantidad	
Indicador 2.3.1 Número de sistemas de información y registro creados que facilitan la referenciación, atención y seguimiento de población retornada.	Sistema Integral de Atención al Migrante Retornado SIAAIR.	1	1 Sistema en Honduras.
Indicador 2.3.2 Número de personas retornadas que están referenciadas por los sistemas de información y atención.	0	200	200 personas que han requerido el servicio están referenciadas por los Sistemas de Honduras.
Indicador 2.3.3 Número de las personas retornadas, en particular las mujeres, que son beneficiarias de un mejor acceso a servicios de empleo y de reintegración.	0	100	100 personas (20% de las personas referenciadas por el Sistema de Honduras son mujeres).




Actividades planificadas	Descripción de actividades	Calendario				Agencia Responsable	Fuente	Presupuesto previsto	
		T1	T2	T3	T4			Monte US\$	
(Lista de las actividades, contenidos en el documento de proyecto. Incluir las de monitoreo y evaluación, a realizarse durante el año para alcanzar los productos)	Detalle de las actividades	T1	T2	T3	T4				
Actividad 2.3.1 Desarrollo de módulos para la reintegración, atención y seguimiento de población migrante retornada en el Sistema Integral de Atención al Migrante Retornado. (SIAMIR- CENISS)	Elaboración de TdR y contratación de desarrolladores informáticos.					OMI		\$	7.000,00
Actividad 2.3.2 Capacitación sobre uso de módulos para la reintegración, atención y seguimiento de población migrante retornada.	Jornada de capacitación virtual/presencial al personal de la Unidad de Reintegración (UR) y la Oficina Departamental de Atención al Migrante Retornado (ODAR) sobre el uso de los nuevos módulos del SIAMIR, (ODAR) sobre el uso de los nuevos módulos del SIAMIR.					OMI		\$	2.500,00
Actividad 2.3.3 Diseño e implementación de una plataforma virtual para la promoción de oferta institucional, servicios y oportunidades para promover la reintegración sostenible de población migrante retornada.	Elaboración de TdR y contratación de consultoras. Desarrollar de la Plataforma virtual para la promoción de oferta institucional, servicios y oportunidades para promover la reintegración sostenible de población migrante retornada. Implementación de Estrategia de Difusión de la Plataforma. Jornada de capacitación virtual/presencial al personal de la Unidad de Reintegración (UR) y la Oficina Departamental de Atención al Migrante Retornado (ODAR) sobre el uso de la plataforma virtual para la promoción de la oferta institucional, servicios y oportunidades.					OMI		\$	16.000,00
TOTAL PRODUCTO 2.3						\$			25.500,00
TOTAL PRODUCTOS RESULTADO 2						\$			266.934,79
TOTAL P&A (7%)						\$			18.685,44
TOTAL RESULTADO 2						\$			285.620,23

RESULTADO 3: Implementados mecanismos efectivos de protección, atención y reintegración sostenible en los municipios priorizados, para personas desplazadas internas y que integran movimientos mixtos (personas migrantes retornados, personas migrantes en tránsito, personas con necesidades especiales de protección, personas desplazadas, personas refugiadas).


Indicadores de resultado	Línea de base	Metas Anuales	
		Cuanti	
3.1 Grado de desempeño de los mecanismos de protección y reintegración sostenible implementado en cada municipio priorizado.	0		75 de Índice de Desempeño Institucional.
3.2 Porcentaje de mecanismos en el ámbito de protección y reintegración sostenible que son implementados efectivamente.	0		70% de los mecanismos establecidos en cada país son implementados efectivamente.
3.3 Grado de satisfacción de las personas que integran los movimientos mixtos acerca de la calidad de los servicios de protección y reintegración sostenible de los que son beneficiarios.	0		Satisfacción.
Descripción detallada de las actividades incluyendo actividades de Seguimiento, Evaluación y Gestión del Proyecto			
Producto 3.1 Diseños políticos, planes y proyectos municipales en los ámbitos de prevención, protección y reintegración sostenible.			
Indicadores de producto			
Indicador 3.1.1 Número de políticas, planes y proyectos municipales existentes en los ámbitos de prevención, protección y reintegración sostenible.	0	3	Políticas, planes y/o proyectos: 3 en Honduras
Indicador 3.1.2 Número de instituciones municipales que cuentan con metodologías para el desarrollo de planes, programas y proyectos sensibles al género, en los ámbitos de prevención, protección y reintegración sostenible.	0	3	Instituciones municipales cuentan con una metodología para el desarrollo de planes, programas y proyectos sensibles al género en los ámbitos de protección, protección y reintegración sostenible: 3 en Honduras.
Indicador 3.1.3 Número de funcionarios/los locales capacitados/los en el diseño de planes, programas y proyectos municipales.	0	20	Funcionarios y funcionarias locales capacitados: 20 en Honduras.

Actividades planificadas	Temas de actividades	Calendario				Agencia Responsable	Fuente	Presupuesto previsto	
		T1	T2	T3	T4			Monio US\$	
Actividad 3.1.1 Diseño de metodología (Caja de herramientas) y capacitación de funcionarios/as locales para el desarrollo de planes, programas y proyectos municipales con enfoque en prevención de migración regular, la atención, protección y reintegración de población migrante retornada. Jornadas en Chelomo, La Lima, El Progreso y San Pedro Sula.	Contacto de personal para elaboración de currículo y caja de herramientas y capacitación de jornadas.					QIM			
	Jornadas de capacitación a funcionarios municipales en la metodología (Caja de herramientas) para el desarrollo de planes, programas y proyectos municipales con enfoque en prevención de migración regular, la atención, protección, personas desplazadas internamente y reintegración de población migrante retornada.					QIM			
	Socialización de planes, programas o proyectos (por definir el alcance con actores locales) con contingentes locales/municipales para gestión de apoyo.					QIM		\$	50,780.00
	Actividades de incidencia para la incorporación de los planes en el plan de desarrollo municipal.					QIM			
Actividad 3.1.2 Diseño e implementación de proyectos municipales para la reintegración sostenible (San Pedro Sula, El Progreso y Chelomo).	Pre-selección y priorización de proyectos municipales.								
	Elaboración de TdR y contratación de consultora para facilitar la implementación de proyectos prioritarios.								
	Reuniones de coordinación y seguimiento (local)					PAIUD		\$	68,440.00
	Acuerdo con las municipalidades prioritarias								
	Implementación de proyectos prioritarios								
Presentación de resultados									





Nota: Se debe analizar el plan de desarrollo municipal del municipio ya que para la construcción del mismo se desarrolló el ejercicio de construcción del banco de proyectos, en el cual están plasmadas las necesidades y oportunidades que en el municipio tiene, para poder explorar y generar medios de vida. Contamos con una buena práctica con temas de la Unión Europea.


Actividad	Descripción	ACNUR	Cuantit	Medios anuales	TOTAL PRODUCTO 3.1	
					Cuantit	\$
Actividad 3.1.3 Implementación de Planes Municipales de Respuesta al Desplazamiento Forzado y reintegración de personas retornadas con necesidades de protección en coordinación con la iniciativa de "Ciudades Solidarias" y MIRPS. [San Pedro Sula]	Elaboración de un ruta de respuesta y atención para población retornada. Actividades con la Municipalidad de San Pedro Sula en el marco del Plan Municipal de Respuesta al Desplazamiento Forzado.	ACNUR	3	Espectos de coordinación multi-actor. 3 en Honduras.		50,000.00
Actividad 3.1.4 Coordinación y monitoreo fronterizo entre HM y GIM para la atención y referencia de personas de bajos recursos con necesidades de protección. (Ocotepeque)	Reuniones de trabajo con los comités municipales de respuesta al desplazamiento para dar seguimiento a la implementación de los planes de respuesta. (en el marco de los acuerdos con la CPDPV). Monitoreo de frontera entre las oficinas espejo del ACNUR en Ocotepeque y Esquipulas para la atención y referencia de casos de personas con necesidades de protección. Fortalecer las capacidades de identificación y activación de alternativas de protección para personas con necesidades de protección.	ACNUR	2	Iniciativas locales de prevención, protección y reintegración de personas que integran movimientos mixtos que son promovidos desde los espacios de coordinación. 2 en Honduras.		20,000.00
					TOTAL PRODUCTO 3.1	\$ 209,220.00
Producto 3.2 Establecidos y/o consolidados espacios de coordinación multi-actor al nivel municipal para la promoción de iniciativas locales de prevención, protección, asistencia y reintegración.						
Indicadores de producto						
Indicador 3.2.1 Número de espacios de coordinación multi-actor al nivel municipal establecidos.	Linea de base		Cuantit			
	0		3			
Indicador 3.2.2 Número de iniciativas locales de prevención, protección y reintegración de personas que integran movimientos mixtos que son promovidos desde los espacios de coordinación.	0		2			




Indicador 3.2.3 Número de personas que integran movimientos mixtos, especialmente mujeres y jóvenes, beneficiados de las iniciativas locales de prevención, protección y reintegración en los municipios prioritarios.	0				100	100 en cada país	
Actividades planificadas (Lista de las actividades, contenidas en el documento de proyecto. Incluir los de monitoreo y evaluación, a realizarse durante el año para alcanzar los productos)	Descripción de actividades				Presupuesto previsto		
	Calendario			Agencia Responsable	Fuente	Monto US\$	
<p>Actividad 3.2.1 Facilitar el diálogo y la coordinación de espacios multi actores, para abordar iniciativas locales de prevención, protección, asistencia y reintegración de población migrante retornada; así como la respuesta al desplazamiento y organizaciones de sociedad civil para el seguimiento a la implementación de planes de respuesta de personas desplazadas, personas retornadas con necesidades de protección, solicitantes y refugiados.</p> <p>(Espacio Multifactor: Comites Municipales, Mesa de Protección, CIPROV, Grupo de Protección, Mesa Territorial y de Empleo, Mesa de Innovación y Emprendimiento del Valle de Sula)</p>	<p>Detalle de las actividades</p> <p>Liderazgo y participación en escenarios de diálogo, coordinación e incidencia a nivel local.</p>			<p>T1</p> <p>T2</p> <p>T3</p> <p>T4</p>	<p>ACNUR</p> <p>ODM</p>	<p>Fuente</p>	<p>\$</p> <p>6,000.00</p>
TOTAL PRODUCTO 3.2.3 5 6,000.00							
Producto 3.3 Creadas y/o fortalecidas alianzas público-privadas que mejoran oportunidades de reintegración sostenible para personas que integran movimientos mixtos.	Indicadores de producto		línea de base		Metas anuales		
<p>Indicador 3.3.1 Número de acuerdos y alianzas establecidas y/o fortalecidas entre instituciones del sector público y privado a nivel local.</p>	0		0		3		
<p>Indicador 3.3.2 Número de iniciativas entre el sector público y privado que mejoran oportunidades de reintegración sostenible para personas que integran movimientos mixtos.</p>	0		0		3		




Indicador 3.3.3 Número de personas que integran movimientos mixtos que se ven beneficiadas por iniciativas entre el sector público y privado.	Actividades planificadas	Descripción de actividades	Calendario				Agencia Responsable	Fuente	Presupuesto previsto	85 personas integrantes de movimientos mixtos beneficiadas por las iniciativas entre el sector público y privado: 40 en Honduras.	
			11	12	13	14					
Actividad 3.3.1 Diseño e implementación de iniciativas de livelihood para mujeres migrantes retornadas en coordinación con las Unidades Municipales de la Mujer		Detalle de las actividades					PNUD		\$ 61,080.00		
			Diseño del programa junto con municipalidades en coordinación con las Unidades Municipales de la Mujer								
			Generación de alianzas público-privadas en el marco de las propuestas del trabajo con Medios de Vida (Cámaras de Comercio)								
			Convocatoria a mujeres migrantes retornadas.								
			Selección de mujeres migrantes retornadas								
			Procesos de formación								
			Implementación de iniciativas de livelihoods para mujeres migrantes retornadas								
			Presentación y sistematización de resultados								
			Formular alianzas y alianzas interinstitucionales con el sector privado y público municipales y departamentales pilotados								
			Convocatoria a jóvenes migrantes retornados.								
Actividad 3.3.2 Programa de mentoring con jóvenes migrantes retornados.		Detalle de las actividades					PNUD		\$ 69,080.00		
			Selección de jóvenes migrantes retornados.								
			Implementación de programa de mentoring								
			Presentación y sistematización de resultados								

<p>Actividad 3.3.3 Diseño e implementación de Foro sobre Reintegración Económica en coordinación con Empresa Privada para promoción de medios de vida, empleabilidad e inclusión laboral de población migrante retornada. Lugar: San Pedro Sula.</p>	<p>Desarrollo de espacio de diálogo/ foro "Migración: empleabilidad, emprendimiento, inclusión laboral y desarrollo económico"</p>					QIM	\$ 6,000.00
<p>Actividad 3.3.4 Desarrollo e implementación de iniciativas de reintegración económica para población migrante retornada en coordinación con OSC locales, autoridades municipales y sector privado con énfasis en mujeres y jóvenes en Choloma, La Lina, El Progreso y San Pedro Sula.</p>	<p>Identificación de beneficiarios (os), en coordinación con actores locales con OSC locales, autoridades municipales y sector privado con énfasis en mujeres y jóvenes en Choloma y San Pedro Sula. (A través del sistema nacional de integración, para garantizar la sostenibilidad).</p>					QIM	\$ 74,517.00
<p>Apoyo a iniciativas locales de reintegración económica a población migrante retornada, enmarcadas en los planes o proyectos desarrollados (por definir).</p>	<p>Monitoreo, visita de campo y seguimiento local en coordinación con contrapartes gubernamentales.</p>	<p>Sistematización de las experiencias (historias, testimonio, lecciones aprendidas, buenas prácticas, etc)</p>				QIM	
						QIM	



Actividad 3.3.5 Desarrollo de acuerdos institucionales entre el gobierno en sus distintos niveles y la empresa privada para desarrollar una estrategia de respuesta articulada y que responda a las necesidades de la poblacion desplazada, personas relacionadas con necesidades de proteccion, salidas y refugiadas. (Choloma, la Lima, El Progreso y San Pedro Sula).	Elaboración de diagnóstico y estudio de mercado para personas reubicadas internamente y para personas refugiadas.						ACNUR		\$	87,000.00
	Implementar servicios de empleo y emprendimiento dirigidos principalmente a refugiados y personas desplazadas por violencia (CBI y alternativas para proyectos de medios de vida).							ACNUR		\$
Actividad 3.3.6 Generación de alianzas público - privadas en el marco de las propuestas del trabajo con Medios de Vida (MV).	Asistencia técnica para la generación de alianzas público privadas. Gobierno y organizaciones no gubernamentales. FUNDARISE						ACNUR		\$	10,000.00
TOTAL PRODUCTO 3.3 \$ 307,677.00										
TOTAL PRODUCTOS RESULTADO 3 \$ 522,897.00										
TOTAL P&A (7%) \$ 36,402.79										
TOTAL RESULTADO 3 \$ 559,499.79										
M&E Interagencial	Actividades de monitoreo y evaluación Interagencial:						ONMI/ PNUD/ ACNUR			\$60,000.00
Índice y cost M&E (7%) \$ 4,200.00										
TOTAL COSTO M&E \$ 64,200.00										
TOTAL PRESUPUESTO PROYECTO										\$ 936,000.02



Taller sobre riesgos de seguridad vinculados al cambio climático y movilidad humana en el Norte de Centroamérica

Nota Conceptual

Antecedentes

Un diálogo entre la presencia de las Naciones Unidas en Guatemala, Honduras, El Salvador y el Mecanismo de Seguridad Climática (CSM) sobre riesgos de seguridad vinculados al cambio climático fue iniciado por una presentación de CSM durante la reunión trimestral de los Coordinadores Residentes el 18 de junio 2020. Eso ha dado lugar a una conversación sobre oportunidades concretas de colaboración.

En ese contexto, esta nota conceptual se concentra en la dimensión transnacional y en particular propone cómo contribuir al *Proyecto PBF Respuesta Trinacional para una Movilidad Humana, Digna, Pacífica e Inclusiva en el Norte de Centroamérica*, a ser implementado por OIM, ACNUR y PNUD con financiamiento del Fondo para la Consolidación de la Paz (PBF). El proyecto plantea fortalecer las capacidades de los gobiernos y de la sociedad civil en los tres países para mejorar el abordaje de los retos para la paz presentes en el fenómeno de la movilidad humana en la subregión, especialmente en relación con el desplazamiento forzado, la migración irregular, la protección y reintegración sostenible de personas que integran movimientos mixtos, en línea con los compromisos y prioridades asumidos por los países en diversos normativos y planes relevantes, nacionales y subregionales. El primer Resultado de este proyecto plantea acciones al nivel trinacional, incluyendo el establecimiento de un espacio de intercambio entre las instituciones claves de los tres países participando en el proyecto, así como la realización de estudios sobre diversas dimensiones de la movilidad humana en la subregión, incluyendo la interacción entre el cambio climático, riesgos para la paz y la migración en la subregión.

Una serie de talleres

Durante el primer semestre de 2021, se propone realizar 2 teleconferencias iniciales entre el equipo técnico del proyecto (IOM, ACNUR y PNUD) y el CSM. Esto permitirá una discusión sobre la seguridad climática, tanto a nivel conceptual que a nivel más aplicado. A través de los talleres, se busca también un diseño participativo de los elementos necesarios para un eventual estudio sobre los riesgos de seguridad vinculados al cambio climático. El estudio en si será una actividad separada.

El objetivo es presentar conceptos y análisis integrado de riesgos de seguridad vinculados al cambio climático, así como explorar temas que contribuyen a riesgos de seguridad climática en la región.

Se proponen 2 talleres de 2h por cada módulo, organizados cada dos semanas en febrero y marzo 2021. La estructura y el contenido de los talleres son diseñados por CSM y el Secretariado de PBF. Materiales escritos y visuales utilizados en los talleres se encontrarán disponibles en SharePoint/Teams accesibles a los y las participantes.

Estructura y calendario

Modulo 1: *Concepto y herramientas*

18 febrero 2021

1. El concepto de riesgos de seguridad vinculados al cambio climático (Caja de Herramientas CSM: abordaje conceptual, briefing note)
2. Cuestiones prácticas para análisis integrado (Caja de Herramientas CSM: checklist)
3. La importancia de la integración de género.

Reflexión en grupo:

- Conectando seguridad climática con el análisis y las actividades existentes.
- ¿Como combinar métodos cuantitativos y cualitativos?
- ¿Empezando por los factores de estrés climático o por las vulnerabilidades?
- Elementos para el estudio.

Modulo 2: *Riesgos de seguridad climática en documentos claves*

Marzo 2021 (fecha por definir)

Presentación de ejemplos de estudios existentes y políticas que proveen data y análisis relevante (entre otros):

- CEPAL Atlas de la Migración en el norte de Centroamérica (2018)
- Hunger without borders: The Hidden Links between Food Insecurity, Violence and Migration in the Northern Triangle of Central America (OEA, 2019).
- IOM: La movilidad humana en la agenda climática de las Américas (OIM, 2019)
- ONUMUJERES Gender Analysis for Sustaining Peace (2020).
- Comunicaciones nacionales/PANCC sobre cambio climático.
- OXFAM Mojados por la Sequía,
- PAM/SIPRI sobre seguridad alimentaria y paz.
- Banco Mundial: Groundswell.



- A Security threat assessment of global climate change.
- The World climate and security report.

Reflexión en grupo:

- Datos, brechas, métodos de colección/monitoreo (indicadores de PANCC, acceso a/cualidad de agua, seguridad alimentaria, productividad agrícola, deforestación).
- Triple nexos (Humanitarian – Development – Peace Nexus) y riesgos de seguridad vinculados al cambio climático.
- Elementos para el estudio.

Al finalizar el segundo modulo, se tendrá una discusión con los participantes sobre el interés en un tercer modulo, y el enfoque para este.

Encuesta previa

Estimada, estimado,

Nos alegramos de su participación en el taller “riesgos de seguridad vinculados al cambio climático y la movilidad humana en el Norte de Centroamérica”. Antes del taller nos gustaría saber en qué medida ha estado expuestx al tema. Lx invitamos a llenar esta pequeña encuesta y enviárnosla a matti.lehtonen@un.org y marie.herman@un.org antes del COB viernes 12 de febrero 2021.

Muchas gracias y hasta pronto,

CSM

.....

Nombre:

Agencia y país:

¿Cuál es su área de experticia?

¿Ha estado expuestx a la temática de seguridad climática? SI / NO

¿Ha considerado cambio climático en su área de trabajo? SI / NO

En caso de que la respuesta a una o ambas de las dos últimas preguntas sea afirmativa, por favor elabore en algunas líneas: