



ENQUETE INITIALE DU PROJET DE RENFORCEMENT DE LA CONFRERIE DES DONSOS POUR LA PROTECTION DE L'ENVIRONNEMENT ET LA COHESION SOCIALE EN HAUTE GUINEE

RAPPORT FINAL

YEMEC

Août 2021

RCCM/GC-KAL/073.847A/2017, NIF : 039661G /CNSS : 82-04-13106
Siège Social : Immeuble Kaloum, Bureau B6, 2ème Etage, Quartier: Almamy, Commune de Kaloum
Tel : 00224 626 94 16 22, Email : yallandum.yemec@gmail.com, Site: www.yemecinternational.com

Table des matières

Table des matières	2
Table des sigles et abréviation	3
Résumé exécutif.....	4
Introduction	8
I. Objectifs de l'étude	9
1. But et Objectifs de la Mission.....	9
2. Résultats attendus	9
II. Méthodologie et Plan de Travail.....	10
1. Zone de l'étude.....	10
2. Cibles de l'étude.....	11
3. Échantillonnage	11
III. Limites de la méthodologie et difficultés rencontrées	12
IV. Présentation et analyse des résultats	13
Section 1. Caractéristiques sociodémographiques des chefs de ménage et des femmes enquêtées .	13
Section 2. Connaissance de la population sur l'existence des Donsos dans la localité.....	14
I. Cadres des résultats renseignés.....	27
V. Conclusion.....	31
VI. Recommandations	31
II. Bibliographie.....	Erreur ! Signet non défini.
III. Annexes	33
▪ Les outils de collecte des données	33

Table des sigles et abréviations

Sigle	Abréviation
ONG	Organisation Non Gouvernementale
ACORD	Associations de Coopération et de Recherche de Développement
YEMEC	Yalland'Um Expertise-Monitoring-Evaluation-Communication
M&E	Le système M&E du projet
GAR	Gestion Axée sur les Résultats
SAMRT	(Objectif) Spécifique, Atteignable, Mesurable, Réalisable et Temporaire
MdV	Moyen de Vérification
OSC	Organisations de la Société Civile
GAAPE	Groupe d'Appui à l'Autopromotion paysanne et la Protection de l'Environnement
AJDIIC	Association des Jeunes pour le Développement Intégré des Initiatives Communautaires
AJSPD	Association des Jeunes de Somokoro pour la Partenariat et le Développement
FDS	Forces de Défense et de Sécurité
PNUD	Programme des Nations Unies pour le Développement
PBF	Peace Building Fund
MCUN	Ministère de la Citoyenneté et de l'Unité Nationale
MATD	Ministère de l'Administration du Territoire et de la Décentralisation
PPt	Power Point

Résumé exécutif

Dans le cadre de renforcement du tissu social, promouvoir la paix et la protection de la biodiversité en République de Guinée, notamment en Haute Guinée, une enquête initiale de sondage des populations, des Organisations de la Société Civile, des services techniques déconcentrés ainsi que les forces de défense et de sécurité a été menée dans trois (3) préfectures de la région administrative de Kankan dont Kouroussa, Mandiana et Siguiri. Cette enquête vise à recueillir la perception des communautés et autres acteurs locaux sur la contribution des Donsos dans la protection de l'environnement, la sécurité communautaire et la cohésion sociale, et d'établir la ligne de base du projet « Renforcement de la confrérie des Donsos pour la protection de l'environnement et la cohésion sociale en Haute Guinée ». Ce projet vise également à renforcer le rôle des Donso dans la prévention des conflits en assurant notamment la mission d'alerte précoce sur les risques de conflits qui menacent les communautés dans la région de la Haute Guinée. D'autre part, le projet contribuera à la protection de l'environnement, particulièrement par la veille sur les opérations de déforestation et de la destruction de la faune et flore dans la région.

Cette étude a permis de découvrir le rôle capital joué par les Donsos dans la résolution des conflits, la sécurisation de la population et la protection de l'environnement au Manding. L'étude révèle aussi que les autres acteurs, tels : les Organisations de la Société Civile, les services techniques déconcentrés ainsi que les forces de défense et de sécurité, dans une synergie d'action, apportent leurs contributions dans l'instauration de la paix, la quiétude sociale, la protection de l'environnement et la sécurité des citoyens et leurs biens. En dépit du rôle prépondérant joué par les Donsos signalé ci-haut, force est de reconnaître que certains Donsos contribuent par revanche, à la dégradation de l'Environnement et à la violation des droits de l'Homme (les tortures inhumaines des bandits avant de les livrer aux autorités) a rapporté un responsable rencontré.

Les résultats obtenus mettent en exergue la place incontournable qu'occupent les Donsos dans la gestion communautaire des conflits, la sécurité des personnes et leurs biens, la protection de l'environnement et la culture de la paix.

La méthodologie utilisée repose sur un sondage réalisé au travers des entretiens structurés et semi-structurés auprès des populations (jeunes, hommes et femmes). Les entretiens ont été guidé par un questionnaire et des guides d'entretien. Ces outils ont permis de collecter les données sur les perceptions et des témoignages des citoyens et celles des autres acteurs locaux, notamment les autorités communales et préfectorales, les associations communautaires de la société civile, les associations de la confrérie des Donsos et autres acteurs évoluant dans la prévention des conflits et la cohésion sociale, ainsi que ceux en charge de la protection de l'environnement.

La collecte des données sur le terrain a été réalisée sur la période allant du 7 au 15 Mai 2021 inclusivement. Cette mission a permis de recueillir les informations quantitatives et qualitatives auprès des cibles et dans les communes urbaines et rurales répartis entre les 3 préfectures (Kouroussa, Mandiana et Siguiri) de la région de la Haute Guinée.

L'étude a été réalisée par une équipe composée d'un Consultant (chef de mission), un superviseurs terrain et cinq (5) agents enquêteurs.

Au total l'enquête auprès des cibles a permis de recueillir les opinions de 333 individus (femmes, hommes, jeunes garçons et jeunes filles) dont la tranche d'âge est de 18 à 80 ans.

Par ailleurs les entretiens semis-structurés ont touché 15 responsables des OSC, les membres des services Techniques déconcentrés et 17 autorités (locales, communales, préfectorales et régionales).

En ce qui concerne les caractéristiques des populations enquêtées, 60% sont des hommes contre 40% de femme, 50% des répondants sont des jeunes dont l'âge varie entre 18 et 30 ans, 27% sont dans l'intervalle de 35 à 45 ans, 21% ont l'âge compris entre 45 et 60 ; et 4% sont dans la tranche d'âge supérieur à 60 ans.

En ce qui concerne la connaissance générale sur le rôle des Donsos dans les trois préfectures, les résultats de l'enquête montrent que 22% de la population ne connaît pas le rôle des Donsos contre 78% des répondants qui confirment leur connaissance sur le rôle des Donsos dans leur localité.

Dans l'ensemble 78% des populations enquêtées gardent une « bonne » perception sur le rôle des Donsos dans leur communauté, 13% dégagent une « très bonne » perception contre 9% des personnes rencontrées dont la perception est mauvais vis-à-vis du rôle des Donsos dans la communauté. Bon nombre de la population pense que les Donsos contribuent efficacement dans la sécurité communautaire, la cohésion sociale mais aussi la protection de l'environnement malgré que les avis restent partagés sur leur rôle dans ce domaine de l'environnement. Pour booster et redynamiser le rôle des Donsos dans la protection de l'environnement, la cohésion sociale et la sécurité communautaire, plus de la moitié (62%) de la population suggère la formation sur les techniques de prévention et de résolution des conflits, la sensibilisation et la considération des Donsos par les autorités administratives mais aussi privilégier dialogue interprofession, inter génération dans la région.

Les problèmes fonciers et domaniaux, les problèmes miniers et les problèmes socioéconomiques (en premier lieu le chômage des jeunes), règlementation des activités d'orpillage, et le renforcement des relation entre les Donsos et services techniques en charge de l'environnement, le renforcement de la synergie d'action entre les Donsos et les autres acteurs notamment les forces de défense et de sécurité, les services techniques déconcentrés en charge de l'environnement constituent un véritable défi pour la cohésion sociale, la sécurité communautaire et la protection de l'environnement dans la région. L'unanimité des opinions se dégage autour des problèmes « miniers et domaniaux » comme principale étincelle de la plupart des conflits dans la région, malgré que les facteurs cités ci-dessus soient entre autres les causes profondes et latentes.

Parmi les structures rencontrées, plus de la moitié (85%) affirme ne pas avoir de Plans d'Actions Opérationnels (PAO) budgétisés, 15% des ONG rencontrées affirme avoir élaboré un plan d'action opérationnel mais non financé. Les associations des confréries Donsos, les forces de défense et de sécurité, les orpailleurs entretenus sur le terrain affirment qu'ils mènent des actions sous forme de « volontariat » dans le domaine de la protection de

l'environnement à travers des activités de reboisement et de sensibilisation communautaire. Plusieurs ONG disposent des stratégies de mobilisation des ressources pour la protection de l'environnement et la cohésion sociale mais ces ONG manquent de financement. Ces éléments entre autres constituent un socle encourageant pour bâtir des stratégies efficaces en vue de mettre en place une coordination des efforts pour la conduite des actions communes inclusives de tous les acteurs dans le processus de renforcement du tissu social, de la protection de l'environnement et sécurité communautaire, notamment à travers leur structuration et leur redynamisation.

En revanche il faut aussi noter que les confréries Donsos de la région ont peu de notions sur les techniques modernes de protection de l'environnement et la sécurité communautaire malgré leur engagement et implication dans ces domaines et tout cela par insuffisance de formation. Leurs compétences sont relativement limitées par rapport aux enjeux qui caractérisent les domaines concernés par cette étude. S'agissant de leur cadre opérationnel, leur relation avec les services en charge de l'environnement est un point d'attention car certains services tels que les écogardes, pensent que certaines activités des Donsos contribuent à la dégradation de l'environnement malgré leur intervention parfois dans la protection de la biodiversité. Les Donsos pensent quant à eux que les services en charge de l'environnement dans ces localités constituent une menace pour leur environnement pour des raisons liées à leur complicité avec les acteurs qui dégradent l'environnement à travers la coupe abusive du bois, l'intrusion frauduleuse de certaines communautés étrangères qui utilisent des produits mercure dans les mines et qui contribuent progressivement à la dégradation du sol. Pour ces confréries Donsos, ces services reçoivent des montants en provenance de ces acteurs. Ces rejets de responsabilité entre ces acteurs montrent une crise en termes de collaboration dans leurs actions de protection de l'environnement et rend difficile la combinaison de leurs efforts pour une meilleure protection de l'environnement. Les résultats de l'étude montrent le rapport de complémentarité entre les Donsos et les forces de défense et de sécurité dans le domaine de la sécurité communautaire. Ces deux entités confirment leur interactivité quand il s'agit de sécuriser les personnes et leurs biens, des villages. Les Donsos constituent des éclaireurs dans les districts et sous-préfecture qui travaillent avec les points d'appui (PA) déjà installés dans ces localités en remontant des informations sur les cas de conflit et du banditisme. Ils conjuguent également le même verbe en cas de conflit transfrontalier, le cas de Koulemalie est un exemple illustratif où les Donsos ont joué un rôle prépondérant aux yeux des populations mais aussi les services de défense et de sécurité. Dans cette collaboration avec ses services, les Donsos se disent marginalisés par les autorités à cause de la non-reconnaissance de leurs efforts fournis à sa juste valeur au sein de la communauté. Pour ces Donsos, quand ils saisissent des armes interdites aux individus ou même arrêtent des bandits et voleurs pour les mettre à la disposition des autorités, ils retrouvent les mêmes personnes dans la nature en toute liberté sans savoir les raisons de leur libération, cette réalité les affecte moralement et rend parfois difficile leur collaboration avec les autorités.

Cependant, il y a lieu de préciser que les Donsos se sont beaucoup familiarisés avec les populations qui apprécient leurs efforts dans la prévention et la résolution des conflits communautaires, la cohésion sociale et la protection de l'environnement.

Les conditions de performance opérationnelle du projet de « Renforcement de la confrérie des Donso pour la protection de l'environnement et la cohésion sociale en Haute Guinée » sont assurées si toutefois tous les aspects de développement institutionnel, des synergies d'actions entre tous les acteurs sont intégrés dans la logique d'intervention et soutenus activement par les autorités au plus haut niveau.

En marge de la situation initiale de la perception des communautés vis-à-vis du fonctionnement et de l'implication des Donsos dans la protection de l'environnement et la cohésion sociale en haute guinée, il est recommandé :

Au regard des résultats illustrés, le cabinet recommande :

Au Gouvernement :

1. Mettre à jour le cadre réglementaires relatif à l'existence de la corporation de la confrérie des Donsos, leur organisation et leur fonctionnement, dans le but d'harmoniser leur rôles aux normes standards en matière de Droits de l'Homme et de protection de l'environnement, ceci dans le strict respect des normes de la société mandingue ;
2. Renforcer les capacités techniques et opérationnelles des Donsos ;

Aux autorités régionales, préfectorales et locales

3. Renforcer la coordination entre les acteurs pour une meilleure gestion de l'environnement ;
4. Renforcer la synergie d'actions impliquant les Donsos, écogardes, les FDS et les OSC afin de renforcer la cohésion sociale et la sécurité communautaire ;
5. Multiplier des activités de sensibilisation de la population sur la protection de l'environnement et la cohésion sociale

Aux ONGs ACORD-Aide Action

6. Appuyer l'amélioration du cadre juridique et règlementaire relatif à l'organisation et au fonctionnement de la confrérie des Donsos ;
7. Renforcer les actions d'accompagnement de la confrérie Donso y compris les autres acteurs qui interviennent dans la protection de l'environnement, la cohésion sociale et

Introduction

L'Organisation sociale de la société traditionnelle manding est caractérisée par une forte stratification sociale qui déterminait la position sociale, le rôle et domaine d'intervention de chaque acteur en fonction de son appartenance groupale. Dans cette organisation qui repose sur la division sociale du travail, le rôle dévoué aux Donsos était de ravitailler la communauté en viande à travers des produits de chasse, la sécurité de la communauté contre les ennemis et animaux féroces à travers leur rôle de soldat, mais aussi la protection de la forêt et certaines catégories d'animal. Aujourd'hui malgré la mutation sociale des communautés sous l'influence de la modernité, les confréries Donsos continuent à nos jours à jouer certains de leurs rôles qui leur étaient attribués au sein de leur communauté. Cette entité sociale joue un rôle important dans la gestion des relations sociales et environnementales dans les communautés. Elle est plus présente en Haute Guinée, mais elle mène des actions dans plusieurs autres régions du pays. Pour redynamiser leurs actions dans la protection de l'environnement, la sécurité communautaire et la cohésion sociale, l'ONG ACORD a initié le projet « Renforcement de la confrérie des Donso pour la protection de l'environnement et la cohésion sociale en Haute Guinée ». Ce projet vise également à renforcer le rôle des Donso dans la prévention des conflits en assurant notamment la mission d'alerte précoce sur les risques de conflits qui menacent les communautés dans la région de la Haute Guinée.

Dans le but de fortifier ce rôle communautaire de la confrérie des Donso, il semble pertinent qu'un cadre réglementaire puisse contribuer à améliorer leur fonction sociale sans pour autant minimiser les valeurs traditionnelles qui soutiennent leur statut dans l'organigramme de la société mandingue. L'action du projet renforcera par ailleurs les résultats des interventions du Fonds de Consolidation de la Paix en Guinée, notamment dans le cadre de la cohésion sociale et la prévention des conflits. D'autres part, ce projet contribuera à la promotion de la biodiversité particulièrement avec un regard pointu sur les opérations de déforestation et de la destruction faunique et floristique dans la région.

Il paraît alors vital de souligner que la région de la Haute Guinée est aujourd'hui réellement menacée par les effets de la destruction fauniques et floristiques, particulièrement des activités d'extraction artisanale de l'or et d'autres minéraux de développement. Malgré que la région soit pauvre de forêt et d'arbres, les pratique de déforestation sont encore récurrentes et remettent ainsi en cause les perspectives de décarbonations telles qu'envisagées par les stratégies nationales qui promeuvent le développement durable. Dans la dynamique de protection de l'environnement, le ministère de l'environnement et des eaux et forêts dispose des brigades d'agents forestiers qui assurent la surveillance dans les communautés. Au-delà des actions de ce département dans ce domaine, les Donsos apportent un rôle d'appoint dans la protection de l'environnement, la cohésion sociale et sécurité communautaire d'où l'initiative de durabilité de l'action entreprise par l'ONG ACORD.

Le lancement du projet est soutenu par un diagnostic approfondi du contexte, y compris le recueil de la perception des communautés sur les enjeux de paix, de conflits communautaires ainsi que des facteurs contributifs à la cohésion sociale dans la région. Une attention singulière est portée sur la perception des communautés relative au rôle des Donsos en tant qu'acteurs de paix et leurs liens avec les perspectives de renforcement de la protection de

l'environnement. C'est dans cette optique qu'une expertise est sollicitée pour mener une enquête de perception pour alimenter la ligne de base des indicateurs du Projet « Renforcement de la confrérie des Donso pour la protection de l'environnement et la cohésion sociale en Haute Guinée » dont le cabinet YEMEC assure.

I. Objectifs de l'étude

1. But et Objectifs de la Mission

La mission avait pour but de renseigner la situation de référence des indicateurs du cadre de performance du projet de « Renforcement de la confrérie des Donsos pour la protection de l'environnement et la cohésion sociale en Haute Guinée ».

L'Objectif principal de cette mission était d'analyser le cadre des résultats et le toilettage des indicateurs de performance et renseigner la situation de base des indicateurs validés du cadre des résultats.

La réalisation de cette étude visait à :

- Appuyer la relecture des indicateurs du cadre des résultats en vue d'améliorer leur formulation au sens de la Gestion Axée sur les Résultats ;
- Inclure la mesure qualitative du rendement du projet en proposant des indicateurs qualitatifs (niveau impact du projet) ;
- Renseigner la situation de référence sur la base des données collectées sur la perception des communautés et des acteurs locaux ;
- Mettre en place le plan de suivi évaluation, en renseignant les variables de suivi des réalisations, notamment les valeurs de référence, les cibles, les périodes de renseignement, les méthodes de collecte des données, les sources de données ainsi que des supports de gestion et de stockage des informations sur la performance du projet.

2. Résultats attendus

Au terme de l'étude :

- ☞ Les indicateurs du cadre des résultats sont relus et leur formulation est améliorée au sens de la Gestion Axée sur les Résultats
- ☞ La mesure qualitative du rendement du projet est incluse et les indicateurs qualitatifs sont proposés
- ☞ La situation de référence sur la base des données collectées sur la perception des communautés et des acteurs locaux est renseignée
- ☞ Le plan de suivi et évaluation de ce projet est mis en place ; Les variables de suivi de réalisations (les valeurs de référence, les cibles, les périodes de renseignement, les méthodes de collecte des données, les sources de données ainsi que des supports de gestion et de stockage des informations sur la performance du projet) sont renseignées.

II. Méthodologie et Plan de Travail

Approche méthodologique privilégiée

Pour atteindre les résultats de cette étude, YEMEC a développé une approche de travail qui a impliqué toutes les parties prenantes du projet. La méthodologie a pris en compte les indications fournies par le partenaire dans les TDR et les précisions techniques apportées lors de la réunion de cadrage. Cette réunion de cadrage a été suivie par les travaux de revue du cadre des résultats et d'amélioration des indicateurs d'impact, d'effet et de produits du projet.

La collecte des données a été assurée par des agents enquêteurs recrutés et formés à Conakry sur l'outil de collecte conçu pour cette étude. L'analyse diagnostique sur le rôle des Donsos a pris en compte les dimensions institutionnelles et opérationnelles, elle a permis d'identifier les besoins de renforcement des capacités techniques (gestion et prévention des conflits, mobilisation des ressources, plaidoyer, recherche de partenariat, gestion de l'alerte précoce, dialogue communautaire). La collecte des données (quantitatives et qualitatives) a été orienté sur le recueil des perceptions des communautés sur le rôle des Donsos dans le renforcement de la cohésion sociale, la sécurité communautaire et la protection de l'environnement.

Pour l'enquête quantitative auprès de la population, les données ont été collectées à travers un questionnaire « population » qui a été administré par des entretiens directs. Les opinions des autres acteurs ont été recueillies par le biais des entretiens semi directs et l'animation des focus groupes dans les communes des trois préfectures de l'étude.

1. Zone de l'étude

L'étude a été réalisé dans trois (3) préfectures ci-dessous de la Haute Guinée :

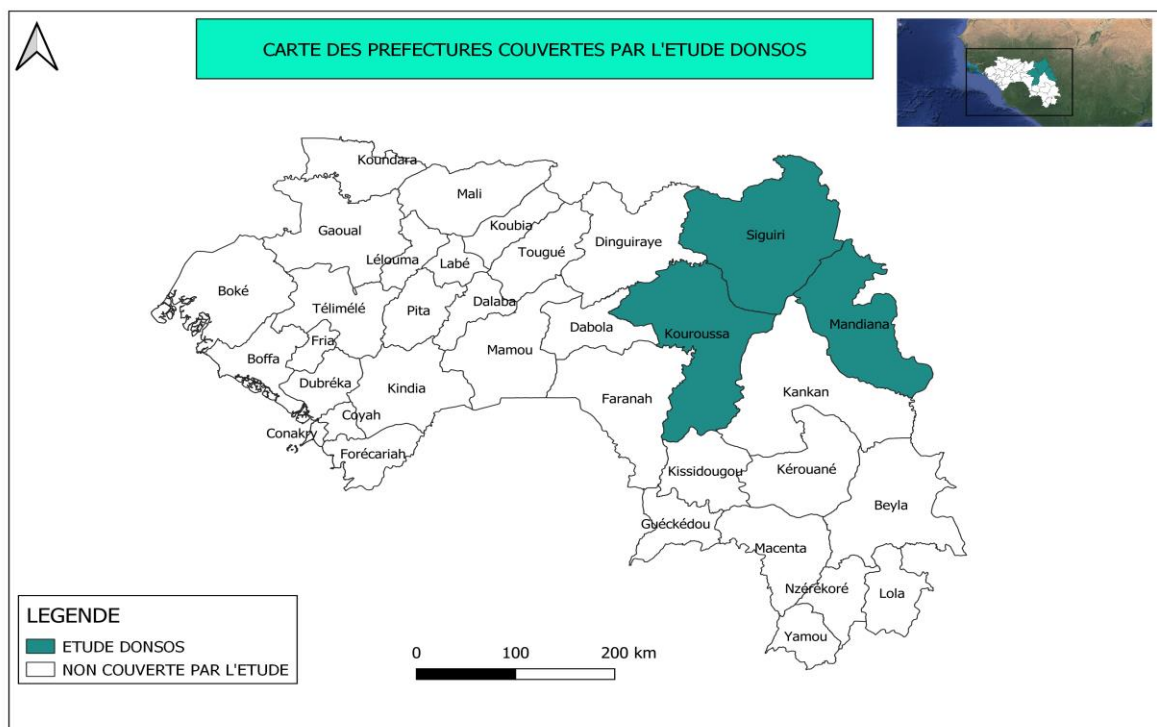


Figure 1: Carte des trois préfectures couvertes par l'étude ; Source : YEMEC

Les données ont été collectées dans les localités de Kouroussa centre, Koumana, Sigüiri centre, Bankon, Nounkounkan, Doko, Mandiana centre, Kodiaran ; et Koundian.

2. Cibles de l'étude

Les données primaires de l'étude ont été collectées auprès des cibles suivantes :

- Les OSC (association des chasseurs et guérisseurs traditionnels (Donsos) et autres OSC partenaires sur le terrain (voir tableau de répartition de l'échantillon) ;
- Les autorités locales et coutumières ;
- Les jeunes Donsos et orpailleurs ;
- Les forces de défense et de sécurité ;
- Les gardes forestiers ;
- Les jeunes ambassadeurs de la paix
- Les services techniques déconcentrés (environnement, élevage, mines, SPD) ;
- Les populations de la zone du projet.

3. Échantillonnage

Un échantillonnage mixte a été proposé : une approche raisonnée (sampling) et une approche aléatoire par grappe. Les entretiens avec les acteurs communautaires ont été réalisés selon une sélection raisonnée des cibles, car le but était de tirer les informateurs clés. Tandis que pour l'enquête perception auprès des communautés, l'échantillonnage était de type aléatoire par grappe. À l'intérieur des préfectures, des communes urbaines et rurales, les catégories d'acteurs ont constitué des grappes. Le tirage a été organisé à l'intérieur de chaque grappe en tenant compte des catégories sociales selon le sexe, l'âge, le type et niveau de responsabilité, mais également en tenant compte de la dispersion géographique (éviter que les données soient collectées dans un seul quartier et les extrapoler sur la préfecture).

L'enquête perception a été réalisée auprès d'un échantillon de 333 répondants pour la population et 61 pour les autres cibles de l'étude soit un total de 394 répondants, pour une marge d'erreur de 5% et un intervalle de confiance (IC=95%). Les entretiens auprès des autres acteurs à touché entretiens semis-structurés ont touché 15 responsables des OSC, Services Techniques déconcentrés et 17 autorités (locales, communales, préfectorales et régionales), dont 28 femmes et 64 hommes

Les données ont été collectées sur la période allant du 26 Avril au 14 Mai 2021.

Les enquêteurs ont suivi un cheminement au hasard lors de la collecte de données, selon la technique de l'échantillonnage raisonné, sur base des quotas par âge, sexe, niveau d'instruction, lieu de résidence et autres caractéristiques socioéconomiques.

Un certain nombre de paramètres ont permis de calculer la taille de l'échantillon aléatoire pour un compromis entre les besoins de précision et les ressources disponibles. Les paramètres entrent directement dans la formule de calcul et la valeur utilisée pour chacun d'eux pour l'enquête sont :

- La statistique qui définit (z) le niveau de confiance requis, pour le cas précis, sa valeur est de 1,96 pour un niveau de confiance de 95%. $Z^2 = z * z$.
- L'indicateur d'entrée (p), qui est toujours un des indicateurs clés a été estimé par l'enquête. Dans le cas de cette enquête, il s'agissait de la prévalence cumulée de la perception des communautés sur les Donsos. Une proportion de 50% a été retenue étant donné que l'objectif qu'on estimait était qu'au moins la moitié de la population pourrait

manifester une bonne perception vis-à-vis des Donsos, notamment pour leur rôle dans la promotion de la cohésion sociale et la protection de l'environnement.

- Une marge d'erreur relative (e) de 10 % des valeurs estimées et un niveau de confiance de 95% (soit un risque de 5%) ;
- Un taux de réponse moyen (r) de la population de 85%. Ceci, compte tenu des constats empiriques issus des enquêtes similaires précédentes ; $e^2 = e * e$

La collecte des données de l'enquête quantitative a été réalisée par le biais de l'application Kobo Toolbox. Cette application informatique a facilité la collecte remises aux enquêteurs. La supervision numérique a aussi contribuer à renforcer le contrôle qualité des données.

La dématérialisation de la collecte des données quantitatives à travers cette méthode permis aux enquêteurs d'envoyer les données collectées des données à travers des tablettes Androides (Smartphones) sur un serveur dédié à l'étude et une interface numérique pour faciliter la supervision numérique et le contrôle qualité par les consultants. Cette option technologique a permis de générer des bénéfices de la qualité des résultats de l'étude et la réduction du temps de mise en œuvre de l'étude.

L'ensemble des données recueillies lors de la revue documentaire et des entretiens sur le terrain ont été traitées, analysées et les résultats sont présentés dans ce rapport qui est structuré suivant deux logiques :

III. Limites de la méthodologie et difficultés rencontrées

Comme toute étude, certains facteurs pouvant être considérés comme limites, peuvent avoir un impact sur la qualité des données collectées et les résultats issus des analyses. Il s'agit entre autres :

- ☞ Des erreurs liées à l'échantillon ou à la sélection des personnes à enquêter¹ ;
- ☞ Des erreurs liées au défaut de mémoire. Le plus souvent, à cause de la référence (période de survenue d'un événement), les réponses peuvent varier pour la même personne. Le projet ciblait des périodes et types de conflit qui étaient déjà antérieures à dates de collecte des données.
- ☞ Les exigences relatives à l'application des mesures barrières limitaient la possibilité de regrouper un nombre n'important de personnes ressources pour les focus groups ;
- ☞ La difficulté d'analyser la perception des autorités dont l'effectif est très réduit. L'analyse intègre la perception des autres acteurs, mais les fréquences ne sont pas calculées, car à cause des tailles réduites les proportions sont de 100% sur tous les indicateurs.

Face à toutes ces difficultés, le cabinet a mis en place plusieurs mesures, notamment l'adaptation de la méthodologie et des outils de collecte au contexte Covid-19 et la revue

¹ Elle n'a pas eu d'incidence sur les données car le questionnaire a été conçu avec un encadrement visant à déterminer si la personne interviewer à passer au moins les 12 derniers mois dans la localité.

de la taille des échantillons (surtout pour l'enquête qualitative). En plus des kits sanitaires distribués aux équipes de collecte, un protocole introductif a été fourni en vue de sensibiliser et de recueillir le consentement des interviewés.

IV. Présentation et analyse des résultats

Section 1. Caractéristiques sociodémographiques des chefs de ménage et des femmes enquêtées

Globalement, l'enquête auprès de la population a touché 333 individus (132 femmes soit 39,64%, 201 hommes soit 60,36%) dans les trois préfectures de l'étude (111 individus enquêtés dans chacune des préfectures).

Dans l'ensemble 34,23% des individus ont été enquêtés en zone rurale, contre 65,77% d'individus enquêtés en zone urbaine. Parmi les individus enquêtés, 49,85% ont l'âge compris entre 18 et 35 ans (dont 50% de jeunes filles et 50% de jeunes garçons), tandis que 50,15% sont âgés de 36 ans et plus.

Selon le niveau d'instruction, plus de la moitié de la population de cette zone n'est pas instruite. Les résultats de l'étude montre que **57,36%** des répondants affirment n'avoir aucun niveau d'instruction, **7,21%** ont le niveau primaire, **15,32%** ont un niveau secondaire, **12%** sont sortants d'université. Il y a par ailleurs **4,5%** des individus enquêtés qui sont diplômés de l'enseignement technique et professionnel et 0,90% qui ont indiqué n'avoir eu que la formation coranique. Ces statistiques montrent que l'étude a touché plusieurs composantes sociales de la population de ces trois préfectures et a permis d'avoir des avis des personnes issues des différents niveaux de tranches d'âge, de sexe, de niveau d'instruction et de zone d'habitation (**zone rurale et urbaine**).

Tableau 1 : Répartition selon les caractéristiques sociodémographiques de la population enquêtée

	Kouroussa	Mandiana	Siguiri	Ensemble
Niveau d'instruction				
Aucun	31,53%	89,19%	51,35%	57,36%
Primaire	9,91%	3,60%	8,11%	7,21%
Secondaire	23,42%	6,31%	16,22%	15,32%
Technique Professionnelle	7,21%	0,00%	6,31%	4,50%
Universitaire	27,93%	0,90%	7,21%	12,01%
Post universitaire	0,00%	0,00%	8,11%	2,70%
Autres	0,00%	0,00%	2,70%	0,90%
Total général	100%	100%	100%	100,00%
Sexe				
Féminin	43,24%	32,43%	43,24%	39,64%
Masculin	56,76%	67,57%	56,76%	60,36%
Total général	100%	100%	100%	100,00%
Age				
18-35	53,15%	51,35%	45,05%	49,85%
36-45	30,63%	27,03%	20,72%	26,13%
46-60	11,71%	18,02%	31,53%	20,42%
Plus de 60 ans	4,50%	3,60%	2,70%	3,60%

Total général	100%	100%	100%	100,00%
----------------------	------	------	------	---------

Section 2. Connaissance de la population sur l'existence des Donsos dans la localité

Il faut noter que la quasi-totalité (99,40%) des populations des trois préfectures déclarent avoir entendu parler des Donsos, elles confirment majoritairement (97,00%) l'existence de leurs confréries dans leurs localités respectives.

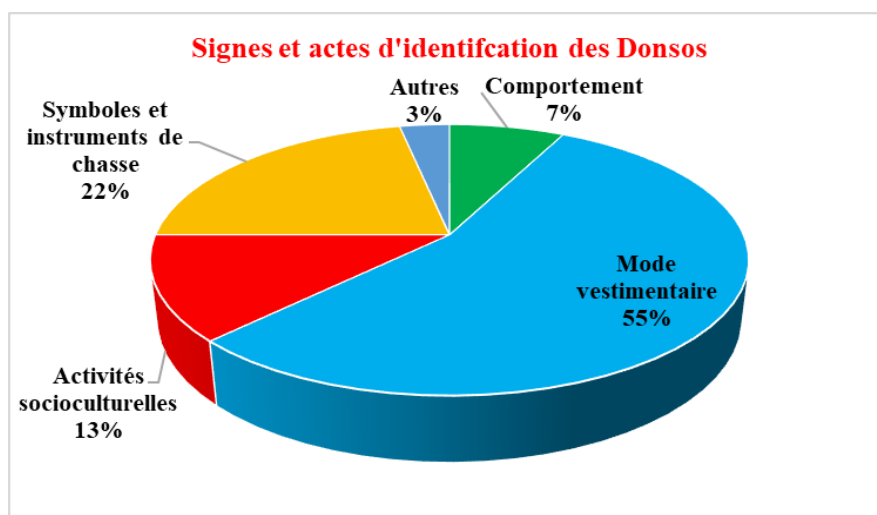


Figure 2 : Répartition des opinions sur les signes et actes d'identification des Donsos

Les Donsos sont généralement identifiés par les populations à travers leur mode vestimentaire (selon 55% des individus enquêtés), les symboles et instruments de chasse qu'ils portent (selon 22% des individus), par les animations socioculturelles au sein de la communauté (13%), par leur comportement selon 7% des individus enquêtés. Environ 3% des individus enquêtés indexent aussi le bonnet et la queue d'animal que portent certains Donsos par devers eux. Ces résultats montrent que les Donsos sont une partie intégrante de la société mandingue car c'est une confrérie bien connue et facilement identifiable par les communautés vivant dans les trois (3) préfectures de l'étude.

Selon la répartition ci-dessous, les Donsos ont trois domaines de définitions : La chasse traditionnelle, la guérison par la médecine traditionnelle et le fétiche. D'autres individus leur attribuent aussi les domaines de définition se rapportant à la sécurité communautaire, la protection de l'environnement et la cohésion sociale.

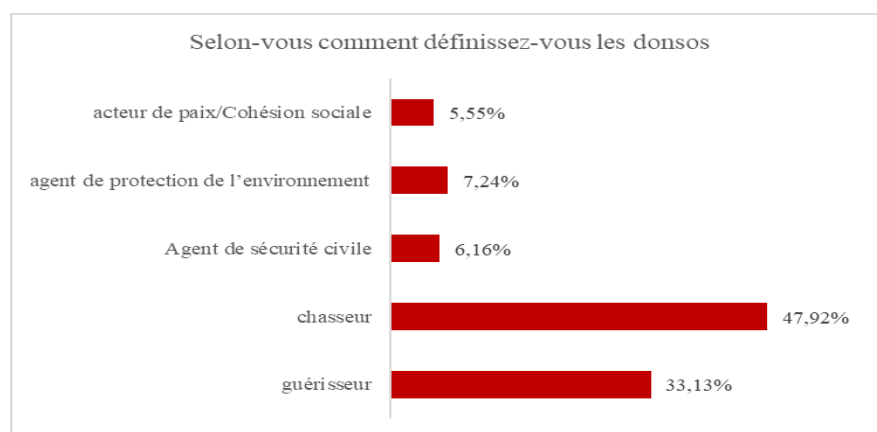


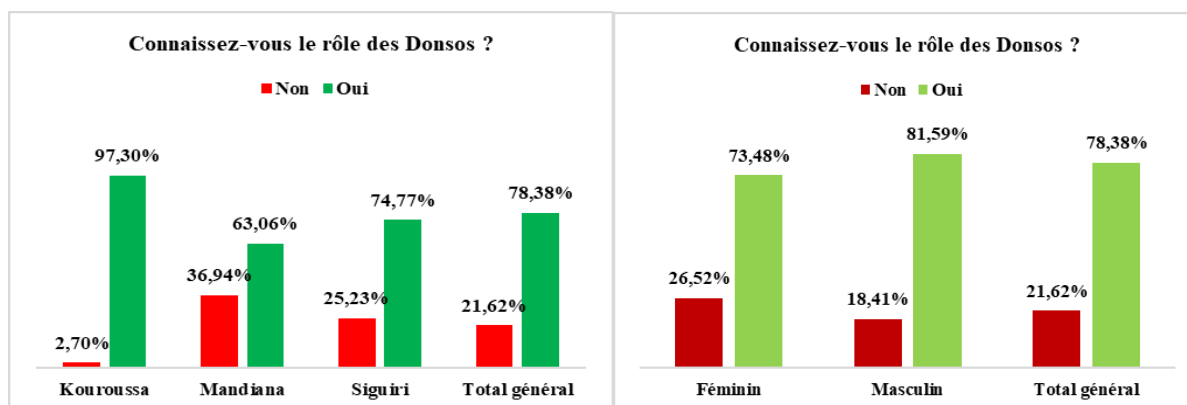
Figure 3 : Répartition des opinions sur la définition des Donsos

L'opinion des populations sur la définition du concept Donsos varie en fonction de la compréhension de chaque acteur, mais aussi le travail des Donsos que connaît la personne. Ils sont généralement appelés en fonction de leurs multiples services au sein de la communauté, 93% des populations enquêtées s'accrochent au nom chasseur qui est d'ailleurs le nom traditionnel dans la société manding du fait que les Donsos ravitaillent la communauté en viande de brousse. Par ailleurs 65% des répondants les définissent comme guérisseur et cela à cause de leur rôle thérapeutique contre certaines maladies parfois invincibles par la médecine moderne, dans ce domaine ils se servent des racines, des feuilles voir écorce des plantes pour traiter certains malades au sein de la communauté.

Par contre, 31% des enquêtés les qualifient de féticheurs et 14% leurs attribuent le rôle de policier, notamment comme agent de protection des personnes et de leurs biens à cause de l'effort qu'ils fournissent dans la zone d'exploitation de l'or, le gardiennage des marchés. On note aussi que 12% de la population leur accorde le qualificatif d'agent de sécurité civile à cause du fait qu'ils sont actifs dans la lutte contre le banditisme, le vol dans la région. Lors des entretiens de focus groupes, des exemples concrets ont été cités mentionnant l'intervention des Donsos aux côtés des FDS pendant la crise transfrontalière dans la sous-préfecture de Koulémali entre les Guinéens et les Maliens. Ils assurent le rôle de sécurité dans certains districts qui manquent la présence des FDS, ce service de sécurité dans ces zones reculées se fait quotidiennement et de façon volontaire. Dans la même dynamique de définition des Donsos, 11% des répondants les voient aussi en tant qu'agent de cohésion sociale à cause de leur implication dans la résolution de certains litiges dans la communauté et les familles.

Perception des communautés et autres acteurs sur le rôle des Donsos

L'enquête a introduit l'analyse de la perception des communautés par leur connaissance du rôle des Donsos. Dans l'ensemble, 78,38% de la population enquêtée déclare connaître le rôle des Donsos, contre 21,62% qui ne confirme pas avoir la connaissance du rôle des Donsos.



Bien que dans l'ensemble la tendance du niveau de connaissance est la même dans toutes les préfectures, les résultats de l'analyse montrent que le niveau de connaissance varie selon la préfecture et selon le sexe de l'enquêté. Le rôle des Donsos est plus connu à Kouroussa (97,30%) que dans les préfectures de Siguiri (74,77%) et Mandiana (63,06%). Leur rôle est plus connu par les hommes (81,59%) que par les femmes (73,48%).

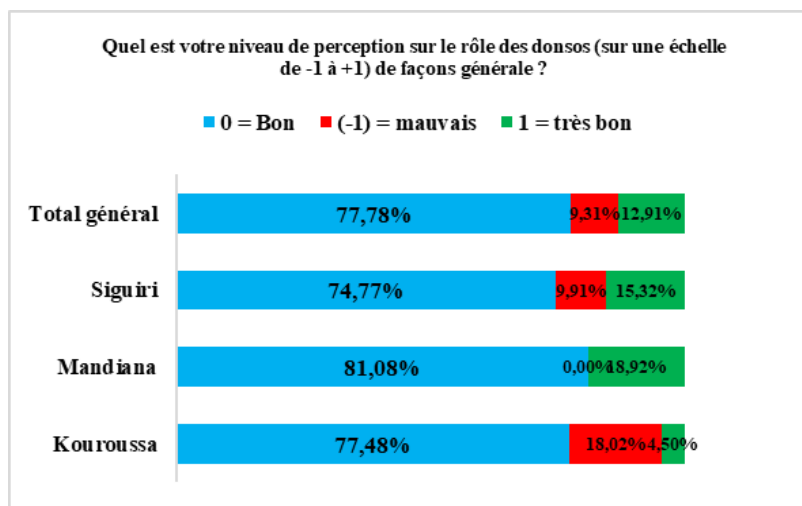
Etant donnée que plus de 3 individus sur 4 affirment avoir la connaissance du rôle des Donsos, il semble important de souligner la pertinence de poursuivre l'analyse de la perception des communautés vis-à-vis du rôle des Donsos, notamment dans le cadre de la prévention et gestion des conflits, la promotion de la cohésion sociale, le renforcement de la sécurité communautaire et la protection de l'environnement (la biodiversité, etc).

Le rôle des Donsos est bien apprécié par les populations des trois préfectures. Environ 77,78% des personnes interrogées ont une « bonne » perception du rôle général des Donsos, et 12,91% jugent ce rôle « très bon ».

Ces groupes de personnes vivants dans les localités de l'étude justifient leur opinion par le rôle que joue les Donsos dans la protection des personnes et leurs biens, la prévention et gestion des conflits communautaires et le renforcement de la cohésion sociale, la promotion de la paix, leur rôle socioculturelle (représentant un symbole dans la société mandingue de façon générale) et leur contribution à la sauvegarde des valeurs traditionnelles, le maintien d'ordre dans les zones d'exploitation minière, la défense du territoire et la lutte contre le grand banditisme et les crimes organisés, la recherche des personnes disparues, la protection des populations contre les animaux féroces et les reptiles dangereux, la guérison de certaines maladies par voie de médecine traditionnelle et autres formes mythiques attirant la croyance des populations.

En revanche près de 10% (9,31%) des individus enquêtés expriment une mauvaise perception du rôle des Donsos. Ce dernier groupe bien que minoritaire justifie leur perception par quatre principales raisons :

- ☞ La pratique du fétichisme jugée être l'antipode des croyances religieuses et les effets nuisibles de ce fétichisme sur certains membres de la communauté ;
- ☞ Les pratiques nuisibles contribuant à la dégradation de l'environnement, la destruction de la forêt et de la faune, notamment certains les accusent de tuer des animaux importants pour l'équilibre de l'écosystème environnemental ;
- ☞ La déculturation : certains pensent que les Donsos ne jouent plus pleinement leur rôle social qui leur revient dans la structure de la société mandingue. Leur implication dans des activités politiques et les intérêts économiques recherchés dans l'exploitation de l'or seraient entre autres quelques causes qui contribuent à éloigner les Donsos de leur mission traditionnelle.



Au niveau des autres acteurs communautaires (autorités locales, OSC et services techniques), toutes les personnes rencontrées connaissent attribuent les mêmes rôles aux Donsos. Les autorités estiment que les Donsos ont un rôle principalement social important dans la société mandingue. Ils sont définis comme chasseurs traditionnels et détenant leur légitimité de la charte de Kurukanfuga, qui est en quelque sorte la constitution donnée à l'empire mandingue depuis le 13ème siècle, comme le rappelle ce doyen, membre du conseil communal de Kouroussa centre. Pour ces acteurs communautaires la meilleure façon de définir le rôle des Donsos est de connaître les bases de l'histoire mandingue. Traditionnellement, la confrérie des chasseurs a pour rôle de faire la chasse et d'apporter de la viande de brousse aux communautés, contribuer à la lutte contre la faim et que partant de cette mission ils entretiennent des liens occultes à travers lesquels ils sont davantage considérés comme gendarmes ayant des capacités de protéger les populations contre certaines menaces extérieures. Tous les acteurs communautaires partagent la perception que les Donsos contribue au renforcement de la cohésion sociale, à la lutte contre l'insécurité. Cependant, tout en approuvant leur capacité de contribuer à la protection de l'environnement, les acteurs pensent que la confrérie des chasseurs joue parfois un rôle très dichotomique. Pour certains acteurs les activités de chasse traditionnelles sont désormais règlementées par les textes de lois, malheureusement certains agents de la confrérie des Donsos ne respectent pas cette réglementation.

La particularité des opinions soulignées est celles des écogardes qui pensent que les Donsos peuvent être des partenaires majeures pour l'accomplissement de leur mission de protection de l'écosystème et de la biodiversité. Par contre certains Donsos tentent de faire prévaloir leur rôle social sur les missions régaliennes de l'Etat de coordonner toutes les synergies de protection de l'environnement et de communautés. Ces services techniques de l'Etat plaident pour une collaboration basée sur une meilleure sensibilisation des autres acteurs, en particulier les Donsos et le respect des dispositions des textes juridiques en vigueur et les conventions et accords internationaux signés par la Guinée. A rappeler que le code forestier révisé en 2017 reconnaît en son article 139 que les populations limitrophes des forêts disposent des droits d'usage sur les ressources forestières, limités à la satisfaction des besoins familiaux et ne pouvant donner lieu à des transactions commerciales sur les produits ligneux. L'article 6 du

même code prévoit que des acteurs et différents groupes socioculturels s'impliquent dans la gestion participative des forêts afin d'assurer une gestion durable et responsable des ressources. Cette disposition renvoie à la nécessité de développer des synergies au travers des mécanismes de dialogue et de concertation permanente entre les acteurs communautaires.

La Guinée dispose également d'un Code de protection de la faune sauvage et de la réglementation de la chasse depuis juin 2018. Ce texte autorise les activités de chasse dans des zones situées en dehors des aires protégées. L'article 67 de cette loi définit les modalités de pratique de la chasse traditionnelle. La chasse est autorisée dans les limites géographiques bien définies et les statistiques sur les animaux capturés doivent être enregistrées au jour le jour. Cette déclaration doit préciser les espèces d'animaux capturés et le lieu de capture. Ce texte exige que les collecteurs et ramasseurs présentent leur attestation et leur carnet à toute réquisition des agents de police de la chasse. Le texte interdit l'activité de chasse aux agents de police de chasse et la pratique de la chasse aux moyens de feu de brousse.

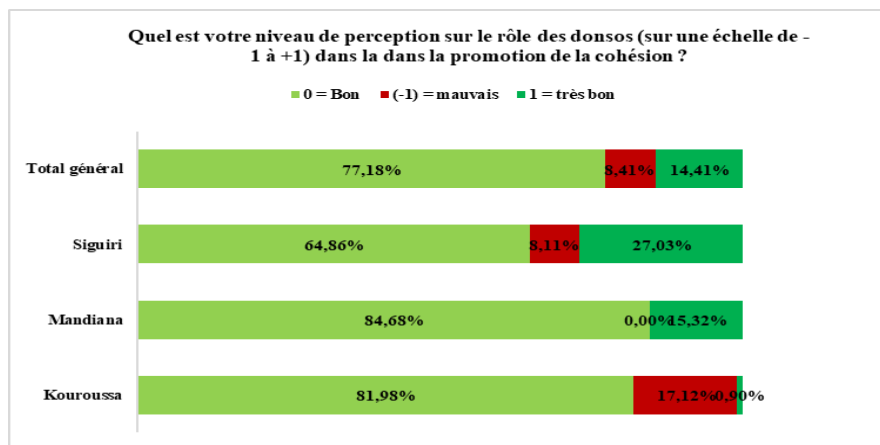
Pour mes autorités locales, le rôle des Donsos est désormais encadrer par un cadre juridique en matière de protection de l'environnement et de la biodiversité. Dans le domaine de la sécurité, les autorités saluent les efforts de structuration et de formalisation de la confrérie des Donsos, désormais organisé en faitière (voir l'Arrêté A/2020/508/MATD/SERPROMA/SGG en date du 24/02/2020 porte agrément de l'ONG). Cet arrêté fixe les objectifs de l'union et clarifie les missions de la confrérie en matière de la sécurité des communautés.

Pour davantage circonscrire leur rôle, des accords de partenariats ont été signés, dont entre autres l'Accord n°0112/MEEFDD/CAB/20 a été signé le 17 mars 2011 entre le Ministère des Eaux et Forêts et du Développement durable et l'UNCGG. D'autres accords tels que l'Accord de partenariat n°00111/MEEF/CAB/2019 en date du 28 janvier 2019, entre le Ministère de l'Environnement, des Eaux et Forêts et l'UNCGG ; et le protocole de collaboration entre la Direction Nationale des Eaux et Forêts et l'Union Nationale et l'UNCGG signé le 9 mars 2011 puis de nouveau le 19 juin 2019 renforce l'encadrement et la restriction des missions de la confrérie.

2.1.1. Niveau de perception sur le rôle dans la promotion de la cohésion sociale

Les résultats de l'étude sur la perception des communautés relative au rôle des Donsos dans la protection sociale suivent la tendance de l'appréciation globale. Plus de 3 individus sur 4 (77,18%) expriment une « bonne » perception du rôle des Donsos dans la promotion de la cohésion sociale, et 14,41% expriment aussi une perception « très bonne » sur ce rôle des Donsos au sein des communautés des trois préfectures de l'étude. Les individus qui expriment une « mauvaise » perception représentent 8,41%. Dans la préfecture de Mandiana, la totalité de la population exprime une appréciation positive de la contribution des Donsos dans la promotion de cohésion entre les couches sociales de la préfecture. Ce résultat montre que le niveau de connaissance du rôle des Donsos ne détermine pas la perception des communautés sur le rôle que cette confrérie joue, car certains habitants de Mandiana ne connaissent pas le rôle des Donsos, cependant ils apprécient la contribution de cette confrérie dans la promotion de la cohésion sociale. La préfecture de Kouroussa enregistre la plus grande proportion d'individus connaissant le rôle des Donsos, malheureusement le plus grand nombre de

personnes exprimant la mauvaise perception du rôle des Donsos dans la cohésion sociale est enregistrée dans cette préfecture, avec 17,12%.

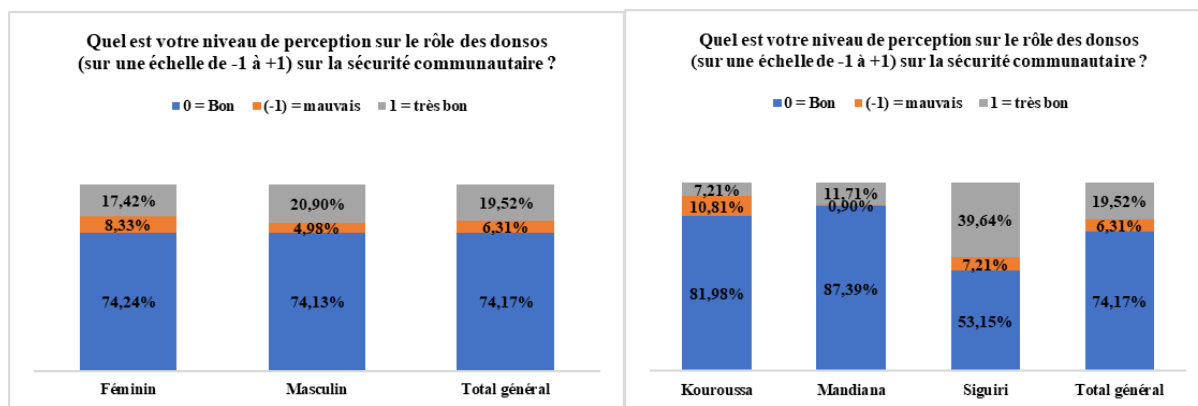


Il faut souligner que dans les trois préfectures, certaines personnes rencontrées affirment avoir un ou des parents Donsos dans leur famille. Certains Donsos sont dans l'univers des sages qui sont souvent mobilisés pour la résolution litiges entre des personnes et groupes de personnes dans la communauté.

L'analyse de la perception selon le sexe des répondants montre que la plus grande proportion d'individus exprimant une « mauvaise » perception sur le rôle des Donsos dans la cohésion sociale est constituée par les femmes (12,12%). Cette proportion est de 5,97% chez les hommes.

2.1.2. Niveau de perception sur le rôle des Donsos dans la sécurité communautaire

Sur la question de sécurité communautaire dans la localité 74% des répondants ont une « bonne » perception sur le rôle des Donsos, 20% ont une « très bonne » perception contre 6% des enquêtés qui expriment une « mauvaise » perception. Ces résultats montrent le dynamisme des Donsos dans le domaine sécuritaire au coté des FDS malgré leur limite en termes de moyens financiers, matériels et technique (formation). Le sous-effectif des services de sécurité ne permet pas de couvrir toutes les zones de la localité surtout les villages les plus reculés, la sécurité de ces villages de la localité est assurée par les Donsos qu'on qualifie de relais. Dans ces localités reculées, les Donsos jouent ce rôle en collaboration avec des Forces de sécurité et de Défense pour la lutte contre le banditisme, le vol des biens des personnes.



La mauvaise perception est plus dégagée dans les préfectures de Kouroussa et Siguiri que dans la préfecture de Mandiana. La répartition selon le sexe de l'enquêté montre que la mauvaise perception est plus prononcée chez les femmes (8,33%) que chez les hommes (4,98%).

2.1.3. Implication des Donsos dans la prévention et gestion des conflits

Pour apprécier l'implication des Donsos dans la prévention et la gestion des conflits communautaires, la méthodologie a intégré l'analyse de la cartographie et la récurrence des conflits dans la zone de l'étude.

Cette analyse intègre l'évaluation du niveau de satisfaction des populations sur plusieurs volets de prévention et de gestion des conflits, ainsi que de la promotion et/ou du renforcement de la cohésion sociale.

La satisfaction est une notion qui apparaît complexe parfois ambiguë, elle est généralement fondée sur les jugements de valeur ou de l'intérêt individuel, catégoriel voir partisane des personnes. Quand un répondant se dit satisfait ou insatisfait, il peut s'agir d'un jugement absolu ou d'une appréciation relative c'est-à-dire fondée sur une comparaison entre diverses expériences passées avec le « sujet de l'étude », dans notre cadre, « la confrérie des Donsos », ses propres observations sur le rendement en termes de service fourni par les Donsos en faveur de la population et surtout leur place et poids au sein de l'ensemble de la sphère sociale et dans les différents domaines d'intervention.

□ Analyse de la cartographie et la récurrence des conflits dans la zone de l'étude

Dans l'ensemble 18,62% des enquêtés ont confirmé que durant les douze (12) derniers mois, leurs localités ont enregistré des cas de conflits intra et inter communautaire. Dans l'ensemble chacune des préfectures a enregistré en moyenne 7 conflits durant les 12 mois qui ont précédé l'enquête, ce qui confirme le caractère conflictogène de la zone de l'étude. En termes d'efficacité des mécanismes existants de résolution des conflits, l'analyse montre que 78,86% des conflits déclarés ont été résolus. Parmi les conflits résolus 73,75% ont bénéficié l'apport et l'implication des confréries de Donsos, d'où la confirmation de leur statut d'acteur de paix.

Le tableau ci-dessous montre la distribution des conflits selon leur nature. Le tableau montre que dans la zone, les conflits miniers, domaniaux et fonciers et transfrontaliers, et ceux opposant les agriculteurs et éleveurs sont les plus récurrents dans les trois préfectures de l'étude.

Type de conflits	Pourcentage conflits identifiés	Pourcentage conflits résolus	Pourcentage des conflits résolus avec la participation des donsos
Conflit Domanial	27%	70%	83%
Conflit religieux	2%	36%	75%
Entre Éleveurs et Agriculteurs	13%	75%	52%
Entre Donsos et d'autres groupes	0%	-	-

Conflit Politique	7%	84%	48%
Conflit transfrontalier	11%	90%	91%
Conflit Minier	32%	84%	70%
Conflit communautaire	5%	95%	90%
Conflit lié à la dégradation de l'environnement	2%	73%	88%

Les causes et la typologie des conflits sont presque les mêmes dans ces préfectures, la plupart des conflits sont communs dans ces trois préfectures de la région. Toutefois, certains types de conflits se particularisent selon leur récurrence par préfecture.

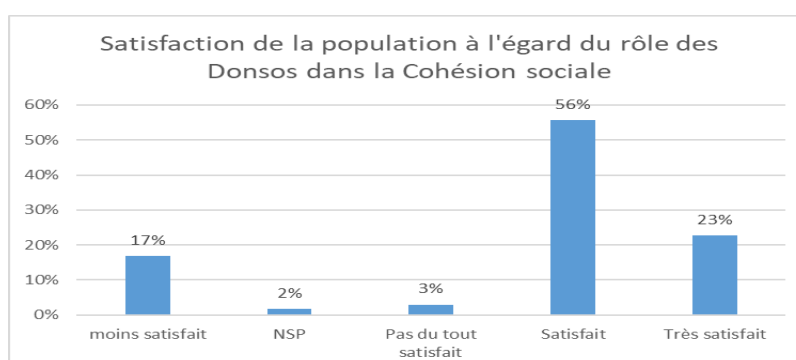
Les conflits communautaires naissent souvent entre soit des familles ou des villages qui se réclament la paternité d'une portion de terre faisant objet d'exploitation artisanal de l'or. Sur ces cas de conflits, les Donsos en collaboration avec les sages des localités apportent leur contribution dans la résolution de ces conflits. Ils sont dans les mines en tant que « tomboloma » pour l'organisation des activités d'exploitation de l'or, la sécurité des personnes et de leurs minerais contre les voleurs. Ils ont un rôle de communication et d'information sur les risques de conflit dans les localités y compris dans mines traditionnelles. Plus de 90% des répondants reconnaissent l'implication des Donsos en tant que facteur contributif dans la prévention et gestion des conflits et la promotion de la cohésion sociale dans la communauté contre Près de 10 % qui expriment des avis contraires.

□ Implication des Donsos dans les cas de conflits en tant qu'acteur

Ressortir le rôle des Donsos dans les conflits en tant qu'acteur figurait parmi les points qui faisaient objet de préoccupation pour cette étude. Les populations enquêtées ne confirment pas se souvenir des conflits qui opposent les Donsos et d'autres acteurs. Aux yeux de la population, les Donsos sont perçus en tant qu'acteur de paix et non acteur dans les conflits qui généralement sont récurrents. Sur le terrain, environ la quasi-totalité des personnes enquêtées désengagent la responsabilité des Donsos dans les conflits dans la région. La quasi-totalité (99%) des répondants pensent que les Donsos ne sont pas acteurs des conflits qui naissent dans la région contre 01% qui pensent que les Donsos ont leur part de responsabilité dans les conflits.

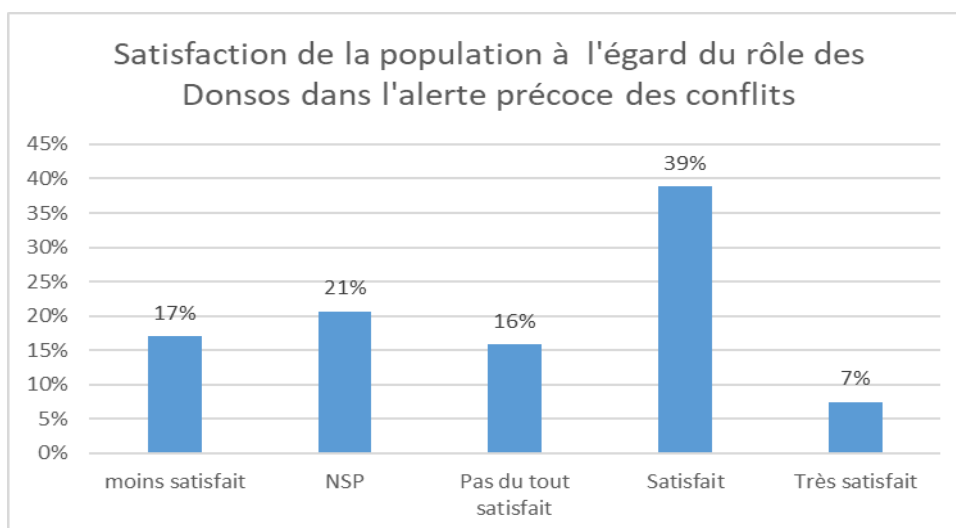
Il faut préciser que les données issues des entretiens de focus groupes soulignent que les Donsos interviennent très généralement dans les conflits quand il s'agit de défendre l'honneur ou l'intégrité territoriale selon certains témoignages sur le rôle des Donsos en tant qu'acteur dans les conflits<<Donso tēbala momma >>.

□ Satisfaction de la population à l'égard du rôle des Donsos dans la Cohésion sociale



Face à la question liée à la satisfaction des populations concernant le rôle des Donsos dans la cohésion sociale, 56% des répondants disent être « satisfaits » du travail de la confrérie dans le renforcement « vivre ensemble » dans la communauté, 23% sont « très satisfaits » contre 17% qui sont « moins satisfaits » de ce rôle de la confrérie. Parmi les personnes enquêtées, 3% indiquent ne pas être du tout satisfaits du rôle des Donsos dans ce domaine et 02% ont préféré se taire sur la question. Ces statistiques illustrent la satisfaction d'une bonne partie de la population pour l'implication des Donsos dans le renforcement de la cohésion sociale entre les différentes communautés des trois préfectures.

□ Satisfaction de la population à l'égard du rôle des Donsos dans l'alerte précoce des conflits



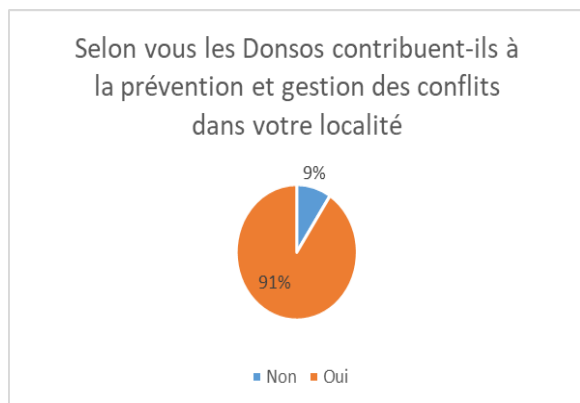
Les
sont
sur

opinions
partagées
le rôle des

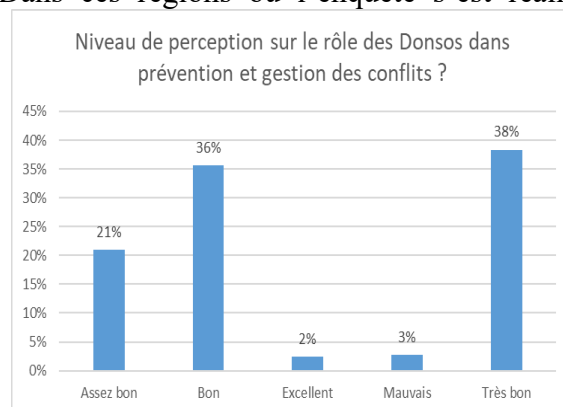
Donsos dans l'alerte précoce des conflits dans la localité. Ainsi, 39% des réponses cumulées porte un jugement « satisfaisant » de l'apport des Donsos dans l'alerte des cas de risques de conflits communautaire, 7% des de la population se dit « très satisfait », et la même proportion se dit également être « moins satisfaits » de ce rôle que joue aussi la confrérie. Cependant 16% des répondants n'ont aucune satisfaction et 21% disent ne pas le savoir.

L'enseignement qui peut être tiré ici, est que la satisfaction de la population est moyenne, ce qui laisse transparaitre qu'une franche non négligeable des répondants a une mauvaise appréciation du travail des Donsos dans l'alerte précoce des conflits. La réflexion qui se pose s'oriente sur les moyens financiers, matériels et techniques nécessaires pour assurer un tel service dans ces régions.

□ Contribution des Donsos à la prévention et gestion des conflit et niveau de



Dans ces régions où l'enquête s'est réalisée,



l'analyse des résultats issus des réponses données par la population enquêtée édifie clairement sur l'efficacité opérationnelle de la confrérie des Donsos dans la prévention et la gestion des conflits communautaires. Bien que sur l'alerte précoce, l'appréciation des populations semble très mitigée, la contribution des Donsos sur les autres axes de la prévention des conflits est bien appréciée par les individus enquêtés. Les résultats illustrent que la confrérie des Donsos figure parmi les acteurs actifs qui interviennent dans ce domaine.

Sur la question de savoir si, Au total 91% des répondants affirment les Donsos contribue efficacement dans la prévention et gestion des conflits, contre 9% de la population enquêtée qui pense que les Donsos n'apportent aucune contribution dans la prévention et gestion des conflits dans leur localité.

Par rapport à l'effet positif de cette contribution qui se traduit par la perception positive ou négative de la population, 38% des répondants leur reconnaissent une « très bonne » perception, 36% ont une « bonne » perception avec 2% qui exprime une perception « excellente ». Une partie de la population, soit 21% exprime une perception « assez bonne » contre 03% qui leur réserve une « mauvaise » perception en termes de satisfaction vis-à-vis de ce rôle de contribution pour la prévention et gestion des conflits.

2.1.4. Perception sur le Rôle des Donsos dans la protection de l'environnement

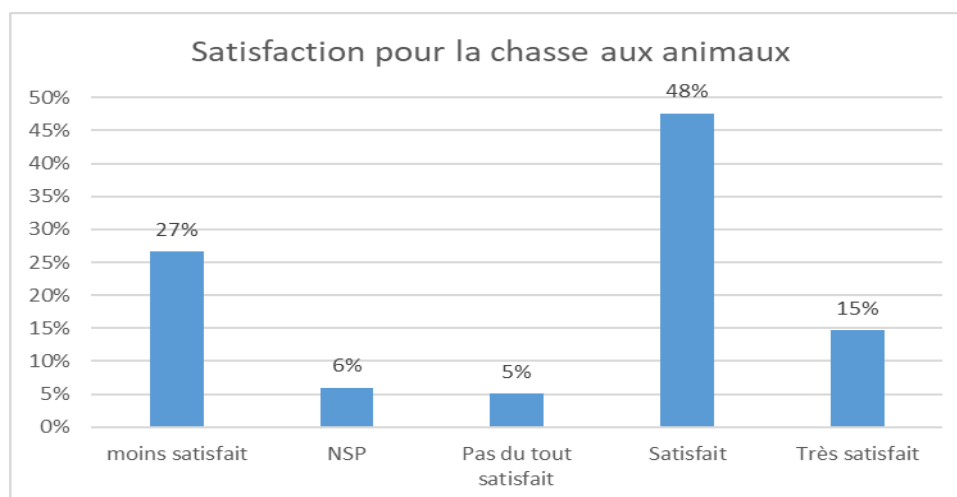
Comme mentionné précédemment les populations reconnaissent que les Donsos mènent des activités en lien avec l'environnement. Dans l'analyse introductive, rôle des Donsos sur l'environnement a été diversement apprécié.

S'agissant de ce rôle des Donsos dans la protection de l'environnement, 72% des personnes enquêtées leur réservent une « bonne » perception et 09% ont une « très bonne » perception, contre 20% qui retiennent une « mauvaise » perception vis-à-vis du rôle des Donsos dans la protection de l'environnement. La population pense majoritairement que les Donsos dans leur travail en tant que chasseur traditionnelle qui maîtrisent la forêt jouent un rôle de protection de l'environnement contre les acteurs qui dégradent la faune et la flore.

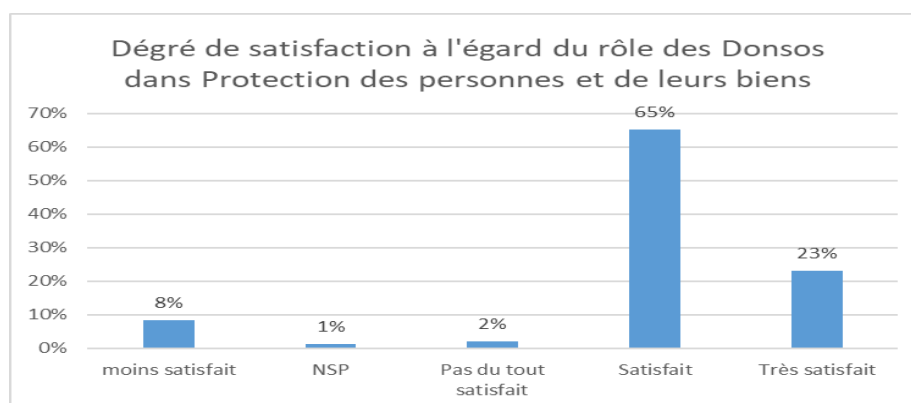
En ce qui concerne le niveau de satisfaction de la population à l'égard des activités de chasse d'animaux dans la localité, les résultats de l'enquête montrent que 48 % de la population exprime sa satisfaction, 15 % des répondants affirment être « très satisfaits » des Donsos dans

leur activité de chasse contre 27% qui sont « moins satisfaits » sur la même question, 05% de la population affirme leur « insatisfaction et 06% se sont abstenus devant la question.

L'analyse de ces statistiques montre que la population tient beaucoup sur l'aspect positif de la chasse aux animaux de brousse et méconnaît les effets négatifs de cette pratique. Certains justifient leur insatisfaction par rapport à la rareté des viandes de brousse que les chasseurs Donsos sont sensés d'amener.

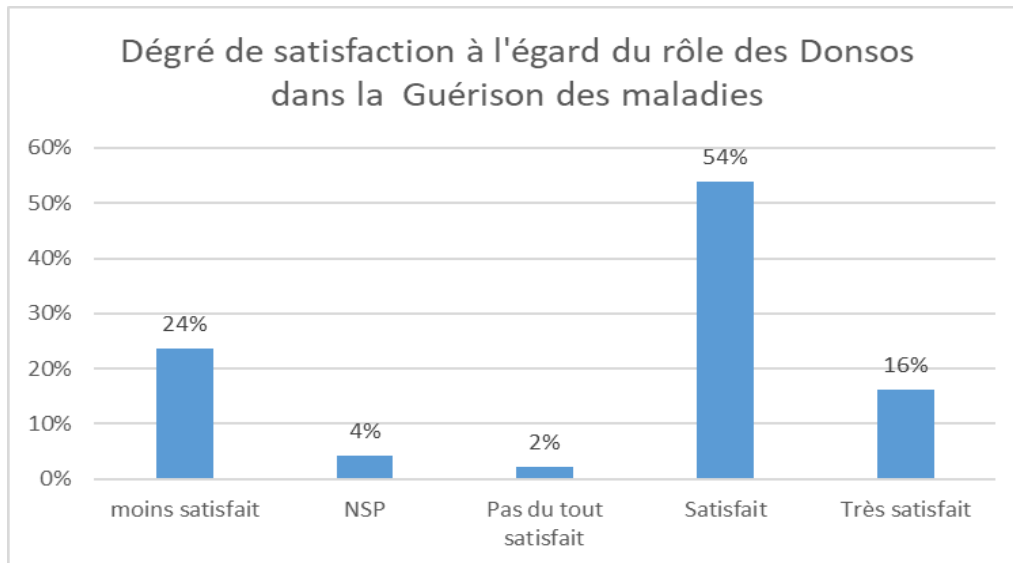


2.1.5. Satisfaction de la population l'égard du rôle des Donsos dans Protection des personnes et de leurs biens



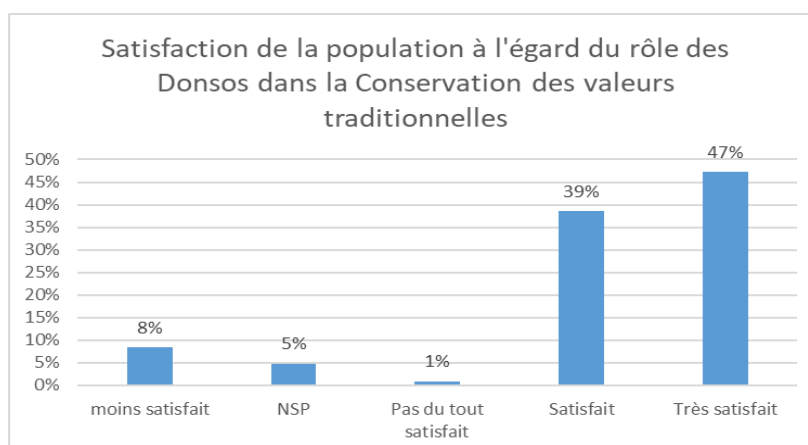
S'agissant du rôle des Donsos dans la sécurité ou la protection des personnes et de leur bien, la tendance de l'appréciation de leur contribution reste partagée. Face à cette question, **65%** des répondants se disent « satisfaits » de l'apport des Donsos pour leur protection et celle de leurs biens et 23% affirment leur pleine satisfaction, 8% des enquêtés sont « moins satisfaits » alors que 2% affirment de ne « pas être du tout satisfaits » et 1% des répondants restent sans réponse à la question. Ces statistiques confirment la reconnaissance des efforts consentis par des Donsos dans la protection des personnes et de leurs biens.

2.1.6. Satisfaction des populations à l'égard du rôle thérapeutique des Donsos dans la communauté



De cette analyse il ressort que plus de ma moitié des personnes enquêtées sur la question manifestent leur satisfaction au service thérapeutique des chasseurs traditionnels qui, parfois guérissent certaines maladies très complexes aux yeux de la population. Dans les localités de l'enquête, bon nombre de personnes croient que les Donsos possèdent le secret médicinal que la médecine moderne n'en a pas, ils pensent que la médecine moderne ignore les causes et remèdes de certaines maladies qui sont fréquentes dans la communauté et que les Donsos constitue un dernier recours pour leur guérison. Cette réalité fait que **54%** des répondants confirment leur satisfaction et **16%** se disent très satisfaits contre 24% qui sont moins satisfaits, **02%** des enquêtés ne sont pas du tout satisfaits de leur résultat alors que **04%** des personnes n'ont manifesté aucun sentiment de satisfaction qu'il soit positif ou négatif et cela montre un désintéressement de ces personnes à la question.

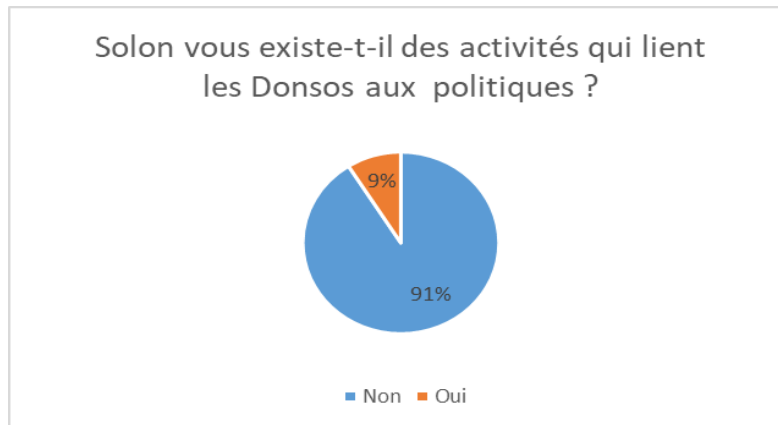
2.1.7. Satisfaction de la population à l'égard du rôle des Donsos dans la Conservation des valeurs traditionnelles



Il était question ici d'entendre la population sur son degré de satisfaction à l'égard du rôle des Donsos dans la conservation des valeurs traditionnelles culturelles des. Les réponses données sont diverses même si un bon nombre des répondants affirme leur pleine satisfaction. En effet,

47% des enquêtés affirment être satisfaits de ce rôle des Donsos dans leur communauté et **39%** se dits satisfaits. Sur cette question, **01%** ne sont pas du tout satisfait alors que **05%** des enquêtés ont gardé leur satisfaction sans vouloir l'extérioriser. Ces résultats corroborent le poids des Donsos au sein de la communauté manding s'agissant de la sauvegarde des valeurs culturelles qui sont considérés aujourd'hui comme des gardiens de la culture manding affirment certains enquêtés.

2.1.8. Existence de relation d'activités liant les Donsos aux politiques



En république de Guinée, la politique apparait comme une source de conflit parfois facteur de division entre les militants des partis politiques voir même les ethnies par le fait que les citoyens se laissent instrumentalisés par les leaders de ces partis politique. La majorité des leaders politiques se cachent derrière leur communauté ou ethnies pour obtenir un poids électoral. Cette réalité fait que le voisinage devient difficile par endroit entre les citoyens issus des partis politiques différents.

Pour comprendre l'effet possible de ce phénomène sur les Donsos dans la région de la haute Guinée, particulièrement les préfectures de Kouroussa, Mandiana et Siguiiri, l'étude s'est intéressée à cette question pour voir si au-delà de leurs rôles reconnus par bon nombre de personnes, les Donsos font autres activités en lien avec les partis politiques dans la région et présentant des risques de conflits. Les résultats de l'enquête montrent que **91%** de l'opinion de la population infirment la thèse selon laquelle les Donsos font des activités en relation avec les politiques contre **09%** des répondants qui confirment la thèse.

Sur le terrain, les défenseurs de cette thèse affirment que les Donsos se laissent très souvent mobiliser au côté du parti de leur choix à travers des activités de :

- ☞ Activité de campagne électorale
- ☞ Sécurisation des bureaux de vote
- ☞ Intimidation des militants d'adverse
- ☞ Intervention de répression ou de maintien d'ordre

I. Cadres des résultats renseignés

Chaîne de résultats	Indicateurs	Description et mode de calcul	Unité de mesure	Méthodes / sources	Technique de collecte	Fréquence de collecte	Responsable de collecte	Valeur de référence	Cible
Résultat 1 : Le rôle des Donzos dans les communautés est clarifié à travers le cadre légal et une concentration communautaire inclusive	Indicateur 1 a : Niveau de perception des Hommes/Femmes sur le rôle (négatifs et positifs) des Donzos dans la cohésion sociale	L'indicateur permet de mesurer l'appréciation du rôle des donzos par les populations (hommes, femmes)	Echelle de mesure des degrés d'appréciation et pourcentages	Enquête auprès des Populations	Enquête perception	Deux fois (Au début du projet et à la Fin du Projet)	Responsable SE/BE ou consultant Indépendant	56% (S2) et 23% (TS), 3% (PS)	90% Très Satisfaits
	Indicateur 1 b : % des Hommes/Femmes qui pensent que les Donzos jouent un grand rôle dans la cohésion sociale au sein des différentes communautés	L'indicateur mesure la proportion de femmes et d'hommes qui expriment une appréciation positive du rôle des donzos dans la cohésion sociale Formule/Ib : $\frac{\sum I3 \text{ (ventilés par sexe) Enquêtés exprimant une opinion positive}}{\sum \text{ Totale des individus enquêtés}} * 100$	Pourcentage	Enquête auprès des Populations	Enquête perception	Deux fois (Au début du projet et à la Fin du Projet)	Responsable SE/BE ou consultant Indépendant	5,71% (1,52% chez les femmes et 8,46% chez les hommes)	0%
Produit 1.1 : Le cadre légal sur le rôle des Donzos en matière de sécurité en Haute Guinée est établi de manière concertée.	Indicateur 1.1 : Disponibilité d'un cadre légal sur le rôle des Donzos en matière de sécurité	Cet indicateur permettra d'apprécier l'existence ou le niveau d'avancement de la mise en place de textes de lois relatifs au rôle des donzos en matière de sécurité. C'est un indicateur binaire mais qui exige la description détaillée des valeurs de renseignement	Binaire (Oui/Non)	Suivi périodique	Entretien avec les acteurs concernés	Semestrielle	RSE et le coordonnateur du projet	Non (0)	Oui (1)
Produit 1.2: Les cadres de concertations/ dialogues intergénérationnels et interprofessionnels sont établis et fonctionnels	Indicateur 1.2.a: # de cadres de dialogues mis en place au niveau préfectoral et régional	L'indicateur permet d'énumérer les cadres de dialogue existant dans chacune des trois préfectures du projet au niveau de la région. Ces cadres de dialogue doivent être décrits pour ressortir le caractère intergénérationnel et interprofessionnel.	Nombre	Suivi périodique	Entretien avec les acteurs concernés	Trimestrielle	RSE	0	4 (1 cadre au niveau de la région, 1 cadre préfectoral dans chacune des trois préfectures)

² S = Satisfait ; TS = Très satisfait ; PS= Pas satisfait ; MS + Moins satisfait

³ Somme individus

aux niveaux communautaires, préfectoral et régional	Indicateur 1.2.b: # de rencontres tenues au sein des cadres de concertation/dialogues au niveau préfectoral et régional	Cet indicateur est complémentaire au premier. Il mesure l'aspect opérationnel des cadres de dialogue, il s'agira ainsi d'énumérer le nombre de réunions tenues par chaque cadre de dialogue (régional et préfectoral). Par la suite il faut analyser l'existence de PV et de mécanisme de suivi des recommandations issues des cadres de dialogue (pour documenter les évidences).	Nombre	Rapportage des activités auprès de la coordination du projet	Exploitation documentaire et Entretien avec les acteurs concernés	Trimestrielle	RSE	00	30 (15 rencontres par an dont 12 pour les 3 préfetures et 3 au niveau régional)
Résultat 2 : La sécurité communautaire des femmes et hommes dans les localités cibles du projet en Haute Guinée est améliorée	Indicateur 2. a: % de hommes et des femmes se sentant en sécurité dans leurs communautés grâce à l'implication des donzos dans la paix	L'indicateur mesure la proportion de femmes et d'hommes qui déclarent se sentir en sécurité dans leur localité, en se référant à l'implication des donzos. Formule/12.a = $\frac{\sum I4 \text{ (ventilés par sexe) ayant confirmé se sentir en sécurité}}{\sum \text{ Totale des individus enquêtés}} * 100$	Pourcentage	Enquête auprès des Populations	Enquête perception	Deux fois (Au début du projet et à la Fin du Projet)	Responsable SE/BE ou consultant Indépendant	93,69% (91,67% chez les femmes et 95,02% chez les hommes)	Au moins 99%
Produit 2.1 : Le mécanisme d'alerte précoce et de réponse rapide aux conflits est mis en place et fonctionnel.	Indicateur : 2.1.1 1 b % de communes ayant mis en place des dispositifs opérationnels de SAP	Il s'agit d'énumérer la proportion de communes qui ont mis en place et opérationnaliser des dispositifs de Système d'Alerte Précoce (SAP) rapportés au nombre de communes bénéficiaires du projet (4). Formule/12.1.1 = $\frac{\sum I \text{ communes ayant opérationnalisés leur SAPS}}{\sum \text{ Totale des communes appuyées (4)}} * 100$	Nombre	Rapportage des activités auprès de la coordination du projet	Exploitation documentaire ; -Visites de terrain ; - et Entretien avec les acteurs	Semestrielle	RSE	0%	100% des communes
	Indicateur : 2.1.1 1 c Pourcentage de conflits identifiés et résolus avec la participation des acteurs locaux.	L'indicateur permet d'apprécier le niveau d'implication des acteurs locaux dans la résolution des conflits qu'enregistrent leurs localités d'intervention. Formule/12.1.1 = $\frac{\sum \text{ Conflits résolus et dont les acteurs ont été impliqués dans la démarche de résolution}}{\sum \text{ Conflits enregistrés et résolus dans toute la localité}} * 100$	Pourcentage	Tracking des conflits et suivi auprès des acteurs impliqués dans leur résolution	Monitoring régulier des conflits	Trimestrielle	RSE et Coordination du projet	78%	Cible : 90% des conflits répertoriés sont résolus par les structures locales
Produit 2.2: Les capacités des membres de la confrérie des donzos sont renforcées sur la lutte contre les VBG	Indicateur 2.2 : Nombre des donzos (H/F) outillés ⁵ sur les thématiques liées aux VBG.	Il s'agira de dénombrer le nombre de donzos formés sur les thèmes liés aux VBG et/ou équipés (désagréé par sexe et par groupe d'âge) pour assurer le monitoring, la prise en charge ou lutter contre les VBG dans leur localité.	Nombre	Rapportage des activités de formation auprès de la coordination du projet	Exploitation documentaire	Semestrielle	RSE	00	450 dont 312 femmes

⁴ Somme individus

⁵ Outillés comprend: formation et équipement (documents, équipements de monitoring et de prise en charge des victimes de VBG)

Résultat 3 : Les risques liés à la dégradation environnementale sont réduits dans les localités cibles	Indicateur 3 a : Proportion des membres des communautés cibles (hommes et femmes) qui pensent que l'action des chasseurs donzos en faveur de la protection de l'environnement s'est améliorée grâce à l'intervention du projet Niveau de référence : Cible: 70%	L'indicateur mesure la proportion de femmes et d'hommes qui déclarent que le projet a contribué à améliorer les actions des donzos en faveur de la protection de l'environnement. Formule/13.a = $\frac{\sum I6}{\sum \text{Totale des individus enquêtés}} * 100$	Pourcentage	Enquête auprès des Populations	Enquête perception	Deux fois (Au début du projet et à la Fin du Projet)	Responsable SE/BE ou consultant Indépendant	0,00%	Au moins 20%
	Indicateur 3 b : Nombre des pratiques liées à la dégradation de l'environnement recensées dans les zones cibles	Il s'agira d'énumérer dans chacune des localités les actions que commettent les donzos, qui contribuent à la dégradation de l'environnement	Nombre	Focus groupes auprès des Populations et autres acteurs évoluant dans la protection de l'environnement	Enquête ou atelier d'échanges	Deux fois (Au début du projet et à la Fin du Projet)	Coordination du projet/Responsable SE/BE ou consultant Indépendant	47	20
	Indicateur 3 c : Nombre de conflits identifiés en lien avec la dégradation de l'environnement dans la zone du projet.	L'indicateur dénombre les conflits identifiés et ayant pour cause, entre autres, la dégradation de l'environnement dans les localités du projet. Le dénombrement se fera en premier lieu par commune, puis par préfecture et après la sommation sur l'ensemble des trois préfectures (région)	Nombre	Focus groupes auprès des Populations et autres acteurs évoluant dans la protection de l'environnement	Enquête ou atelier d'échanges	Deux fois (Au début du projet et à la Fin du Projet)	Coordination du projet/Responsable SE/BE ou consultant Indépendant	4 conflits	2
Produit 3.1 : les différents acteurs locaux sont sensibilisés sur les causes et conséquences de la dégradation de l'environnement	Indicateur 3.1.a : Nombre des acteurs locaux (H/F) sensibilisés sur les causes et conséquences de la dégradation environnementale	L'indicateur va permettre de connaître le nombre d'hommes et de femmes représentants les autorités locales, les religieux, les associations communautaires, les confréries des donzos, les structures techniques décentralisées, sensibilisés sur les causes et les conséquences de la dégradation environnementale.	Nombre	Rapportage des activités de sensibilisation auprès de la coordination du projet	Exploitation documentaire et visite de terrain	Semestrielle	RSE	00	Cible : 216 dont 64 femmes
	Indicateur 3.1.b : Pourcentage de plans d'action élaborés et financés sur la préservation de l'environnement	L'indicateur va énumérer la proportion de plans d'actions financés par le projet par rapport aux plans d'actions élaborés par les OSC bénéficiaires du projet	Pourcentage	Rapportage des activités de suivi auprès des OSC bénéficiaires	Exploitation documentaire (rapports, plans d'actions) ; et visite sur le terrain	Semestrielle	RSE	0,00%	75%
Produit 3.2 : Les activités économiques	Indicateur 3.2 a : Pourcentage d'associations	Cet indicateur va renseigner le nombre d'associations féminines de la confrérie des	Pourcentage	Rapportage des activités de	Exploitation documentaire	Semestrielle	RSE	0,00%	80%

⁶ Somme individus

⁷ 1 = Coupe du bois ; 2 = feu de brousse ; 3 = chasse (tu des animaux sauvage) ; 4 = Dégradation des cours d'eaux à travers des fétiches

durables ayant un lien avec la conservation de la biodiversité et la protection de l'environnement sont développées par les jeunes et femmes Donsos membres des confréries	des femmes et jeunes chasseurs donsos qui développent des AGR vertes appuyées par le projet	donsos qui ont développées des AGR respectueuses de l'environnement et qui ont appuyé par le projet. Ce nombre sera rapporté au nombre total d'association féminines appuyées par le projet et multiplié par 100. Formule/13.3. $b = \frac{\sum I8 \text{ association des femmes ayant développé des AGR vertes}}{\sum \text{ Totale d'associations des femmes appuyés par le projet}} * 100$		formation auprès de la coordination du projet	et visite sur le terrain				
	Indicateur 3. 2. b : % de bénéficiaires (jeunes, femmes) d'AGR qui continuent à développer leurs plans d'affaires	Il s'agit d'énumérer les jeunes et femmes bénéficiaires d'AGR appuyées par le projet qui continuent à développer leurs plans d'affaires. Le nombre total de ce groupe de jeunes et femmes doit être rapporté au nombre total de bénéficiaires. Formule/13.3. $b = \frac{\sum I^9 \text{ (jeunes et femmes) ayant continué la mise en œuvre de leur plans d'affaires}}{\sum \text{ Totale des bénéficiaires}} * 100$	Pourcentage	Rapport Enquête de suivi des bénéficiaires	Enquête	Deux fois (Une enquête au début du projet et une enquête à la fin du projet)	Consultant ou BE Indépendant	0,00%	100% (dont 35% des Femmes)

⁸ Somme individus

⁹ Somme individus

V. Conclusion

L'enquête sur la perception des communautés des préfectures de Kouroussa, Mandiana et Siguiri confirment que les Donsos jouent un grand rôle dans la prévention et la gestion des conflits, la promotion de la cohésion sociale, la protection de l'environnement et le renforcement de la sécurité communautaire. Les résultats de l'étude montrent qu'environ 78% des conflits sont résolus grâce à l'implication des Donsos, ce résultat confirme leur efficacité en tant qu'acteur de paix de renforcement de la cohésion sociale, malgré qu'ils soient moins outillés en matière d'alerte précoce.

La confrérie des Donsos constitue un acteur qui compète les efforts des Forces de Défenses et de Sécurité en matière de sécurisation des communautés contre le vol, le grand banditisme et la délinquance. Ce rôle est très salué par la communauté car les Donsos assurent un rôle régalien majeur de l'Etat, celui de la sécurisation des localités reculées non couverte par les services formels de défense et de sécurité. Cependant cette collaboration n'est pas suffisamment clarifiée dans le cadre juridique et réglementaire qui organise et définit le fonctionnement de la confrérie. Dans l'exploitation minière, ils occupent un rôle central dans la sécurité des exploitants et leur mines (or), à ce niveau ils occupent la place de traditionnelle de « Tomboloma ».

Par ailleurs leur rôle dans la protection de l'environnement est très dichotomique, d'une part ils renforcent le rôle de conservateur de la nature et d'autres parts ils sont à la base de la dégradation de l'écosystème et de la biodiversité, notamment au travers de leurs activités de chasse, de fétiche et de cueillette. A ce niveau bien que les populations apprécient majoritairement l'apport des Donsos dans la consommation de la viande de brousse, il faut noter que cette confrérie contribue à la disparition de certaines espèces rares et/ou protégées.

Bien que la confrérie garde dans l'ensemble une bonne réputation auprès des populations, il faut cependant retenir que certaines de leur intervention dans le domaine de la sécurité vont à l'encontre du principe de droit de l'homme. Le cadre juridique relatif susmentionné doit être vulgarisé, et les agents des confréries doivent être formés et sensibilisés sur l'application des accords signés avec les différents départements.

VI. Recommandations

Au regard des résultats illustrés, le cabinet recommande :

Au Gouvernement :

8. Mettre à jour le cadre juridique et réglementaires relatif à l'organisation et le fonctionnement de la confrérie des Donsos, dans le but d'harmoniser leur rôles aux normes standards en matière de Droits de l'Homme et de protection de l'environnement, ceci dans le strict respect des normes de la société mandingue ; mais aussi limiter leur interventions sur certains domaines régaliens de l'Etat (sécurisation des opérations de vote, prédominance de leur rôle dans la défense et la sécurité de certaines localités, etc) ;
9. Renforcer les capacités techniques et opérationnelles des Donsos à travers des formations dans les domaines de l'environnement, cohésion sociale et la sécurité communautaire pour que leurs actions soient beaucoup plus positives que négatives au sein de leur communauté ;

10. Créer, renforcer et dynamiser le cadre de dialogue et de consultation entre les confréries Donsos et les services techniques en charge de l'environnement et ceux de la défense et de sécurité
11. Lutter activement contre toute forme de manipulation des groupes communautaires de la région à des fins politiques et politiciens. Concrètement, punir sans considération aucune, tous les individus (cadres, ressortissants, administrateurs, élus, citoyens) ayant été identifiés directement ou indirectement dans la commission des actes incitatifs aux conflits et violences communautaires, miniers, religieux, domaniaux etc... dans la région ;
12. Promouvoir la justice et l'égalité de droits et de traitement entre les citoyens et communautés de la région et veiller à la non-instrumentalisation politiques et électoralistes des structures administratives de l'état et des collectivités locales.
13. Promouvoir la bonne gouvernance, l'inclusion et la prise en compte du genre dans les politiques de développement initiées dans la région ;
14. Impliquer les structures techniques nécessaires de l'Etat pour pérenniser l'opérationnalisation du mécanisme de collecte et d'analyse des alertes de conflits, mobiliser et soutenir activement toutes les initiatives de réponses aux risques de conflits relevés dans la région ;
15. Créer le statut des confréries Donsos qui définira la limite de leurs actions dans la dynamique de protection de l'environnement, la cohésion sociale et sécurité communautaire dans la région ;
16. Réglementer le secteur des mines dans cette région

☐ Aux autorités régionales, préfectorales et locales

1. Appuyer techniquement et politiquement la coordination des initiatives de prévention et de résolution des synergies des acteurs pour la prévention et gestion des conflits, la protection de l'environnement et cohésion sociale ;
2. Appuyer la formation des confréries Donsos sur les techniques de prévention et résolution des conflits, la protection de l'environnement et cohésion sociale ;
3. Veiller sur le comportement indécent des ressortissants et soutenir leur sanction en cas de comportement indélicat mettant en péril la quiétude dans la région ;
4. Soutenir la prise en compte des besoins prioritaires des jeunes et des femmes dans les projets et programmes de développement mis en œuvre dans la région ;
5. Créer et promouvoir un climat de confiance et de collaboration mutuelle basé sur le respect et la considération entre les Donsos et les services en charge de l'environnement, de défense et de sécurité

☐ Aux ONGs Acord et Aide Action

6. Appuyer techniquement l'harmonisation des approches d'intervention des synergies et le partage d'expérience des Donsos dans la prévention et la gestion des conflits communautaires la cohésion sociale et la protection de l'environnement dans la région ;

7. Soutenir la vulgarisation des pactes communautaires de paix et de renforcement de la cohabitation pacifique ;
8. Soutenir le développement d'une stratégie de sortie du projet afin de mieux garantir la pérennisation des résultats des différents appuis au renforcement du tissu social dans la région ;
9. Soutenir la digitalisation par l'exploitation du Business Intelligence (BI) dans le développement du mécanisme de collecte et d'analyse des alertes de conflits dans la région, mais également pour le suivi évaluation des indicateurs des projets du PBF à travers une base de données standards, dynamiques et extensibles ;

☐ Aux Organisations de la société civile et confréries de chasseurs traditionnels (Donsos) ;

10. Poursuivre les efforts de structuration et de développement institutionnel, au-delà des actions du projet ;
11. Développer des plans de communication et de mobilisation communautaire afin de garantir une meilleure visibilité auprès du grand public et une grande adhésion des populations aux initiatives de prévention des conflits ;
12. Développer des stratégies de mobilisation des ressources et de diversification des sources de revenus pour le fonctionnement de capacité des confréries Donsos ;
13. Soutenir la participation des jeunes et des femmes dans les activités de prévention et de résolution des conflits et assurer activement leur formation sur le processus, la communication institutionnelle et les techniques de prévention et de résolution des conflits communautaire ;
14. Promouvoir la coopération transfrontalière en soutenant les initiatives sous régionales de prévention et de résolution des conflits transfrontaliers ;

II. Annexes

▪ Les outils de collecte des données

**Renforcement de la confrérie des Donsos pour la protection de
l'environnement et la cohésion sociale en Haute Guinée
(KOUROUSSA, SIGUIRI, MANDIANA)**

QUESTIONNAIRE POPULATION

A- IDENTIFICATION DE L'ENQUETE

II. Numéro Identification

|| || || || ||

A - Renseignements relatifs à l'enquête

A1	Région	
A2	Préfecture	
A3	Commune	
A4	Quartier / district / Secteur	
A5	Nom et prénoms du répondant	
A6	Sexe	1= Homme 2= Femme
A7	Âge	

A8	Niveau d'instruction	0= Aucun 1= Primaire 2= Secondaire 3= Universitaire 4= Technique Professionnelle 5= Post universitaire 6= Autres (préciser)/.....
A9	Profession	
A10	Statut matrimonial	1= Célibataire 2= Marié (e) 3= Divorcé (e) 4= Séparé (e) 5= Veuf (veuvre) 6= Union libre 7= Autres (préciser)/
A11	Téléphone	_____
A12	Emails
B- Connaissance des Donsos		
B1	Avez-vous entendu parler des Donsos ?	1 = Oui; 2 = Non
B4	Connaissez-vous l'existence des Donsos dans votre localité ?	1 = Oui; 2 = Non
B6	Selon-vous quels sont les signes distinctifs des donsos	1= leur comportement 2 = Mode vestimentaire 3 = les activités socioculturelles 4= Par des symboles et instruments de chasse 99 = Autres

B5	Citez-nous les catégories de Donsos dans votre localité ?	/-----/	
	Selon-vous comment définissez-vous les donsos	1 = féticheurs 2 = guérisseur 3 = chasseur 4= Agent de sécurité civile 5 = agent de protection de l'environnement 6 = acteur de paix/Cohésion sociale 7 = qualificatif (préciser)	
C- Perception des populations sur le Rôle des Donsos			
C1	Connaissez-vous le rôle des Donsos ?	1 = Oui ; 2 = Non	
C2	Si Oui quel est le rôle des Donsos ?	1= la chasse 3= l'exploitation agricole 4 =Détenion de pouvoir mystique 5= vertu médicinale / Guérisseur 6=Protection de l'environnement 7= Protection des personnes et des biens 8= Promotion de la paix 10 = Conservation des valeurs traditionnelles 11 = Envoutement 99 = Autres	
C3	Êtes-vous Donso ?	1 = Oui; 2 = Non	
C4	Si oui appartenez-vous à une association Donso ?	1 = Oui; 2 = Non	
C5	Si oui quel est le nom de cette association ?	/-----/	
C10	Votre association a-t-elle des documents légaux reconnus par les autorités ?	1 = Oui; 2 = Non	
C11	Quelles sont les conditions d'adhésion à votre association ?		
C12	Votre association participe-t-elle aux activités de renforcement de la cohésion sociale et de la protection de l'environnement ?	1 = Oui; 2 = Non	
C13	Selon vous existe-t-il des rapports entre les confrérie Donzos de votre localité et les services de sécurité ?	1 = Oui; 2 = Non	
C14	Quelles sont les activités de protections auxquelles les confréries Donzos sont associées par les services de sécurité ?		
C15	Avez-vous bénéficié une formation allant dans le cadre de la réglementation de la confrérie des Donzos ?		
C16	Avez-vous un ou des parents Donzos dans votre famille ?	1 = Oui; 2 = Non	
C17	Si Oui Combien de Donzos sont dans votre famille ?		
C1	Quel est votre niveau de perception sur le rôle des donsos (sur une échelle de -1 à +1) de façons générale ?	-5 = -4 =	

		-3 = -2 = -1 = Très mauvais 0= Mauvaise 1= Médiocre 2 = Passable 3 = Assez bonne 4 = Bonne 5 = Très bonne 88 = NSP	
S'il vous plait veuillez justifier votre réponse ? / _____			
C1	Quel est votre niveau de perception sur le rôle des donsos (sur une échelle de -1 à +1) dans la protection de l'environnement ?	-5 = -4 = -3 = -2 = -1 = Très mauvais 0= Mauvaise 1= Médiocre 2 = Passable 3 = Assez bonne 4 = Bonne 5 = Très bonne 88 = NSP	
S'il vous plait veuillez justifier votre réponse ? / _____			
C1	Quel est votre niveau de perception sur le rôle des donsos (sur une échelle de -1 à +1) dans la dans la promotion de la cohésion ?	-5 = -4 = -3 = -2 = -1 = Très mauvais 0= Mauvaise 1= Médiocre 2 = Passable 3 = Assez bonne 4 = Bonne 5 = Très bonne 88 = NSP	
C2	S'il vous plait veuillez justifier votre réponse ? / _____		
C1	Quel est votre niveau de perception sur le rôle des donsos (sur une échelle de -1 à +1) sur la sécurité communautaire ?	-5 = -4 = -3 =	

		-2 = -1 = Très mauvais 0= Mauvaise 1= Médiocre 2 = Passable 3 = Assez bonne 4 = Bonne 5 = Très bonne 88 = NSP	
	S'il vous plait veuillez justifier votre réponse ? / _____		
D- Perception sur le Rôle des Donsos dans la cohésion sociale			
	Votre localité a-t-elle		
D3	Quel est votre degré de satisfaction à l'égard du rôle des Donsos dans les domaines suivants ?		
D3-a	La chasse aux animaux	1= Très satisfait 2 = Satisfait 3 =moins satisfait 4 = Pas du tout satisfait 5= NSP	
D3-b	Protection des personnes et de leurs biens	1= Très satisfait 2 = Satisfait 3 =moins satisfait 4 = Pas du tout satisfait 5= NSP	
D3-c	Guérison des maladies	1= Très satisfait 2 = Satisfait 3 =moins satisfait 4 = Pas du tout satisfait 5= NSP	
D3_d	Cohésion sociale	1= Très satisfait 2 = Satisfait 3 =moins satisfait 4 = Pas du tout satisfait 5= NSP	
D3-e	Alerte précoce des conflits	1= Très satisfait 2 = Satisfait 3 =moins satisfait 4 = Pas du tout satisfait 5= NSP	

D3_f	Conservation des valeurs traditionnelles	1= Très satisfait 2 = Satisfait 3 =moins satisfait 4 = Pas du tout satisfait 5= NSP													
E	Selon vous les Donsos contribuent-ils à la prévention et gestion des conflits dans votre localité ?	1 = Oui; 2 = Non													
F	Quel est votre niveau de perception sur le rôle des Donsos dans prévention et gestion des conflits ?	1= Excellent 2 = Très bon 3 = Bon 4 = Assez bon 5= Mauvais													
G	Pensez-vous que l'implication des Donsos dans la prévention et gestion des conflits contribuent-ils à la promotion de la cohésion sociale dans votre communauté ?	1 = Oui; 2 = Non													
H	Existe-t-il des cadres de concertation périodique entre les confréries Donsos et autres couches sociales dans votre localité ?	1 = Oui; 2 = Non													
I	Si oui quels sont les sujets sur lesquels portent ces cadres de concertations ?	1= Sécurité de la communauté 2= Protection de l'environnement 3=Renforcement de la cohésion sociale 4= Résolution des conflits sociaux 5= règlementation des activités d'exploitation des mines 6= Système d'alerte précoce 7= SNP 99= Autres													
E- Sécurité communautaire des femmes/hommes et conflits dans les localités du projet															
E1	Votre localité a-t-elle enregistré des cas de conflits au cours des 12 derniers mois ?	1 = Oui; 2 = Non	Nombre de fois												
E2	Si oui quels sont les types de conflits enregistré dans votre localité au cours des 05 dernières années? Et précisez le nombre ?														
<table border="1"> <thead> <tr> <th>Types de conflits</th> <th>Nombre de conflits identifiés</th> <th>Nombre de conflits résolus</th> <th>Nombre de conflits résolus avec la participation des donsos</th> </tr> </thead> <tbody> <tr> <td>1= Conflit Domaniel</td> <td>2</td> <td>2</td> <td>1</td> </tr> <tr> <td>2= Conflit religieux</td> <td></td> <td></td> <td></td> </tr> </tbody> </table>				Types de conflits	Nombre de conflits identifiés	Nombre de conflits résolus	Nombre de conflits résolus avec la participation des donsos	1= Conflit Domaniel	2	2	1	2= Conflit religieux			
Types de conflits	Nombre de conflits identifiés	Nombre de conflits résolus	Nombre de conflits résolus avec la participation des donsos												
1= Conflit Domaniel	2	2	1												
2= Conflit religieux															

3= Entre Eleveurs et Agriculteurs			
4= Entre Donsos et d'autres groupes			
5= Conflit Politique			
6= Conflit transfrontalier			
7= Conflit Minier			
8= Conflit communautaire			
99= Autres conflits			

Selon vous votre localité à-t-elle enregistré des conflits qui ont impliqué les donsos comme acteur ?

Types de conflits	Nombre de conflits identifiés	Nombre de conflits impliquant les donsos en tant qu'acteur
1= Conflit Domanial	2	1
2= Conflit religieux		
3= Entre Eleveurs et Agriculteurs		
4= Entre Donsos et d'autres groupes		
5= Conflit Politique		
6= Conflit transfrontalier		
7= Conflit Minier		
8= Conflit communautaire		
99= Autres conflits		

F- Dégradation et Protection de l'Environnement			
	Pensez-vous que l'environnement de votre localité subit des activités qui conduisent à sa dégradation ?	1 = Oui; 2 = Non ;3= NSP	
F2	Si oui quelles sont ces activités ?	1= La battue 2= Déforestation 3= L'exploitation artisanale de l'or 4= Exploitation industrielle des mines 5= La culture sur brulis 6= Feu de brousse ; 7=Nomadisme agricole ; 8= Pêche avec les dynamites 9= draguage des cours d'eaux 10= braconnage 99 = Autres	
F4	Selon-vous quelles sont les conséquences immédiates que ces activités entraînent sur votre environnement ?	1=Tarissement des fleuves et marigots 2= la rareté des pluies 3= Mauvaise récolte pour les cultures 5= Dégradation des sols 6= Maladies 7= pollution 8= inondations 9= aggravation de la sécheresse 10= recrudescence des conflits communautaires 99 = Autres	
	Selon-vous quelles sont les principaux acteurs qui mènent les activités qui dégradent votre environnement	1= miniers industriels 2= orpailleurs 3= exploitants des minéraux de développement 4= donsos 5= agriculteurs 6= pêcheurs 7= éleveurs 8= tronçonneurs 9 = autres (précisez)	
G- Instrumentalisation des Donsos par les politiques			
G1	Selon vous existe-t-il des activités qui lient les Donsos aux politiques ?	1 = Oui; 2 = Non, 3=NSP	
G2	Si oui citez quelques-unes	1=Les activités de campagne électorale	

		2=Sécurisation des bureaux de vote 3=Intimidation des militants d'adverse 4= Intervention de répression ou le maintien d'ordre 5= Autres	
J8	Selon-vous que faut-il faire pour renforcer le rôle des donsos dans la préservation de la cohésion sociale dans votre localité		

MERCI POUR VOTRE PARTICIPATION ET VOTRE COLLABORATION

Renforcement de la confrérie des Donsos pour la protection de l'environnement et la cohésion sociale en Haute Guinée (Siguri, Mandianet Kouroussa)

GUIDE D'ENTRETIEN SERVICES TECHNIQUES DECONCENTRES

Date début		Heure de début	
Région		Préfecture	
Lieu d'entretien		Structure	
Facilitateur		Rapporteur	
Nombre de Femmes		Heure de fin	

1- Présentation des participants

.....

.....

.....

.....

.....

.....

.....

2- Avez-vous connaissance des confréries Donsos dans votre localité ?

.....

.....

.....

.....

.....

.....

.....

Quelle appréciation avez-vous sur le rôle des confréries Donsos dans la Cohésion Sociale, la Sécurité Communautaire, protection de l'Environnement dans votre localité ?

Cohésion...Sociale :.....

Sécurité...Communautaire :.....

Protection...de...l'Environnement :.....

4- Existe-t-il un cadre juridique qui régleme l'activité des Confréries Donsos ?

.....

5- Dans votre localité, quel est le nombre de conflits dans lesquels les Donsos sont parties ?

.....

6. Existe-t-il un SAP opérationnel dans votre commune ? (Comment les informations sur les risques de conflits et actes de conflits sont rapportés dans votre commune ?)

.....

6- Quelles sont les associations des femmes donzos qui évoluent dans votre localité ?

.....
.....
.....
.....
.....

7- Avez-vous un plan d'action pour le soutien des femmes Donsos dans des activités maraichères dans la localité ?

.....
.....
.....
.....
.....

10. Avez-vous un plan d'action opérationnel pour la protection de l'environnement ?

.....
.....
.....

11. Existe-t-il un cadre règlementaire de collaboration avec les

.....
.....
.....
.....
.....

12- Quelles sont vos attentes vis-à-vis des Donsos pour la protection de l'environnement, la sécurité communautaire et la cohésion social ?

.....
.....
.....
.....

MERCI POUR VOTRE COLLABORATION POUR LA REALISATION DE CETTE ETUDE

Renforcement de la confrérie des donsos pour la protection de l'environnement et la cohésion sociale en Haute Guinée (Siguiri, Mandiana et Kouroussa)

GUIDE D'ENTRETIEN AVEC ASSOCIATIONS DES DONOS

Date		Heure de début	
Région		Préfecture	
Lieu d'entretien		Structure	
Facilitateur		Rapporteur	
Nombre de participants		Heure de fin	
Nombre de femmes			
Nombre de jeunes			

1- Liste des participants

2- Cadre règlementaire de la structure

Avez-vous un statut et règlements intérieurs ?	
Avez-vous un Agrément ?	
Si oui en quelle année l'avez-vous obtenu ?	
Quelle est la dimension de couverture de votre Agrément ?	
Disposez-vous d'un siège ?	
Tenez-vous des réunions ?	

Disposez-vous d'une caisse de fonctionnement ?	
Si oui comment Alimentez-vous votre caisse de fonctionnement ?	
Existe-t-il des femmes au sein de votre association ?	
Si oui combien ?	
Avez-vous un plan d'action pour l'association ?	
Si oui ce plan est-il opérationnel ?	

3- Quels sont les signes distinctifs des Donsos au sein de la communauté ?

4- Quels sont les cadres de concertation communautaire existant entre les associations Donsos et les autres acteurs de votre communauté ?

5- Selon-vous les Donsos jouent-ils un grand rôle dans la cohésion sociale au sein des différentes communauté ?

Réponses des Hommes

Réponses des Femmes

6- Quels sont vos rapports avec les autres associations Donsos :

7- Quels sont vos rapports avec les services de sécurité ?

8- Quels sont vos rapports avec les autres services de l'état (exemple :eau et forêt) ?

9- Avez-vous bénéficié des formations sur les VBG ? Oui/___/ Non/___/

Si oui, combien de vos membres ont bénéficié ces formations ?.....

10- Combien de plan d'action avez élaborer sur la protection de l'environnement ?

11- Parmi ces plans combien ont été financés

12- Quelles sont les AGR verte que votre association développe ?

13- Quelles sont les activités que vous menez pour la protection de l'environnement ?

14- Avez-vous connaissance des lois qui protègent la forêt et la faune sauvage ?

15- Bénéficiez-vous des formations sur la gestion des conflits, protection de l'environnement et la sécurité communautaire ?

Exemples de formation bénéf

16- Quelles sont les associations des femmes Donsos qui évoluent dans votre localité ?

Votre OSC développe -t elle des AGR dans la localité

Citez que ;que exemples d'AGR

Quelles sont vos difficultés

Quelles sont vos recommandations ?

MERCI POUR VOTRE COLLABORATION POUR LA REALISATION DE CETTE ETUDE

Renforcement de la confrérie des Donso pour la protection de
l'environnement et la cohésion sociale en Haute Guinée
(Siguiri, Mandianet Kouroussa)

GUIDE

D'ENTRETIEN DES FORCES DE DEFENSE ET DE SECURITE(FDS)

Date		Heure de début	
Région		Préfecture	
Lieu d'entretien		Structure	
Facilitateur		Rapporteur	
Nombre de femme		Heure de fin	

4- Présentation des participants**5- Avez-vous connaissance de l'existence des confréries donzos dans votre localité ?****6- Quelle appréciation avez-vous sur le travail des confréries donzos dans la localité ?**

8- Pour le renforcement de leur capacité dans le domaine sécuritaire, quel appui les forces de défense et de sécurité apportent aux donzos ?

9- Comment se passe la collaboration entre les FDS et les donzos ?

10- Pouvez-vous nous rappeler les principales activités que vous menez en collaboration avec les confréries donzos ?, et quel rôle chacun joue dans

11- A partir de vos constats, dites-nous les points forts et faibles de la relation entre les confréries donzos dans la communauté ?

Points forts

Points faibles

12- Quelle vision avez-vous pour une meilleure amélioration des actions des confréries donzos dans les domaines suivants ?

✓ La cohésion sociale

✓ La protection de l'environnement

✓ La sécurité Communautaire

✓ La lutte contre les VBG

13- Quelles sont les initiatives que votre service a mises en place pour accompagnement des femmes de la localité ?

14- Quelles sont les difficultés auxquelles êtes-vous confrontés dans votre collaboration avec les confréries donzos ?

15- Quelles sont les mécanismes d'alerte précoce et de réponse rapide aux conflit communautaires dans la localité

16- Quelles sont vos recommandations ?

MERCI POUR VOTRE COLLABORATION POUR LA REALISATION DE CETTE ETUDE

▪ **Liste des personnes rencontrées**

N°	Préfecture	Nom et Prénoms	Sexe	Téléphone
1	Kouroussa	SANGARE Moussa	M	628303907
2	Kouroussa	TRAORE Makalé	F	621564709
3	Kouroussa	KOUROUMA Sangban	M	628340342
4	Kouroussa	CONDE Djénè Sékou	M	622792520
5	Kouroussa	KOUROUMA Noumou	M	625498381
6	Kouroussa	DJOUMESSY Ansoumane	M	628947646
7	Kouroussa	DJOUMESSY Kaany	F	621176286
8	Kouroussa	DIANE Alpha cheick	M	628674706
9	Kouroussa	TRAORE Kerfala	M	628248369
10	Kouroussa	LAMAH Blaise Pascal	M	620312859
11	Kouroussa	GROVOGUI Siba	M	628229908
12	Kouroussa	SANGOURA Abou	M	622354973
13	Kouroussa	LAMAH Donatien	M	620653758
14	Kouroussa	CONDE Mamoudou	M	622508265
15	Kouroussa	FOFANA Bangaly	M	623612654
16	Kouroussa	KOUROUMA Danty	M	622422748
17	Kouroussa	KEITA Demba	M	621001491
18	Kouroussa	KOUROUMA Koumandjan	M	620019152
19	Mandiana	Diakité Mamadi	M	624031150
20	Mandiana	Konaté Allama Solo	M	620873582
21	Mandiana	Traoré Aly	M	622519023
22	Mandiana	Sandouno Agness	F	622110102
23	Mandiana	Traoré Fatoumata	F	622178417
24	Mandiana	Diallo Aboubacar	M	628282197
25	Mandiana	Traore Fatoumata	F	622178417
26	Mandiana	Adjudant chef nouké kanté	M	622303115
27	Mandiana	Ansoumane Diakité	M	628721478
28	Siguiri	Jean Marie	F	620428288
29	Siguiri	CONDE Seydou	M	622232563
30	Siguiri	CONDE Ibrahima Kalil	M	622575807
31	Siguiri	KEÏTA Sekou	M	628013071
32	Siguiri	DOUMBOUYA	M	657480816
33	Siguiri	Col. TOURE Abdoulaye	M	621095801
34	Siguiri	Cap. TOURE Abdoulaye	M	623657972
35	Siguiri	Commi. DIALLO Sekou Yaya	M	625084485
36	Siguiri	S/Lieut. LAMAH Ernest	M	621355687
37	Siguiri	CAMARA Ousmane	M	622421916
38	Siguiri	Mamady N'Diaye	M	622266625
39	Siguiri	Ousmane Camarea	M	622421916
40	Siguiri	Souromane Camara	M	628070293
41	Siguiri	Nagnouma Camara	F	622862142
42	Siguiri	Mawa Magassouba	F	623644572
43	Siguiri	Christine Tounkara	F	622424642
44	Siguiri	Sona Touré	M	622660835
45	Siguiri	Mawa Kouli aly	F	626602643
46	Siguiri	Lancinet Kourouma	M	622576647